

**PRESIDENCIA MUNICIPAL
DE NUEVO IDEAL**



CUENTA PUBLICA 2021



Nuevo Ideal
GOBIERNO MUNICIPAL
2019 - 2022



Servicios Legislativos

LXIX
LEGISLATURA
H. CONGRESO DEL ESTADO DE DURANGO

2021 **28 FEB. 2022** 2024

RECIBIDO

OFICIO FA/008/2022
Asunto: **Envió Cuenta Pública 2021**

**H. CONGRESO DEL ESTADO
DE DURANGO, DGO.
P R E S E N T E**

**At'n C. Oficial Mayor del H. Congreso
Del Estado de Durango**

En apego a lo estipulado en el artículo 33, apartado C fracc III de la Ley Organiza del Municipio Libre del Estado de Durango, por este conducto me permito presentar la Cuenta Pública correspondiente al Ejercicio Fiscal 2021 del Municipio de Nuevo Ideal, Dgo., SDI Municipal y OAANI Municipal. Para que en los términos previstos por la Ley se sirvan efectuar la revisión correspondiente.



Esperando encuentren de conformidad la información proporcionada y cumpla con los objetivos legales, me despido no sin antes enviarle un cordial saludo.

A T E N T A M E N T E
NUEVO IDEAL, DGO. 28 DE FEBRERO DEL 2022

LIC. GLADYS ARACELI MORENO AGUIRRE
PRESIDENTE MUNICIPAL INTERINA DE NUEVO IDEAL

C.C.P. CP. MARIA DE LOURDES MORA SERRANO. - Auditor Superior del Estado de Durango
LIC. EMMA ELENA RODRIGUEZ CONTRERAS. - Unidad Técnica de Apoyo a la Comisión de Vigilancia de la EASE
ARCHIVO

Tels. 677 873 10 11 / 677 873 01 98
Av. José Ramón Valdez # 503
Nuevo Ideal, Dgo.



**ACTA NÚMERO 71
EXTRAORDINARIA**

Siendo las 09:00 horas del día 26 de febrero de 2022, reunidos en la Sala de Cabildo de la Presidencia Municipal, los C.C. la Lic. Gladys Araceli Moreno Aguirre y María del Carmen Salas Vargas, Presidente y Síndico Municipal respectivamente, así como los C.C. Profa. Esperanza Barragán Rivas, Lic. Jesús escobar Díaz, Ing. Kenia Yeniséi Márquez Botello, M.V.Z. Sergio Atilano Barragán Hernández, Lic. Nubia Marisol Huerta Contreras, Ing. José Refugio Arrieta, María Teresa Pedroza Díaz y Lic. Zaira Guadalupe Quiñones Valenzuela, todos Regidores del H. Ayuntamiento del Municipio de Nuevo Ideal, Durango, con el propósito de celebrar Asamblea Extraordinaria bajo el siguiente:

ORDEN DEL DÍA

- 1- Lista de asistencia.
- 2- Declaración de Quórum e Instalación de la Sesión en su caso.
- 3- Análisis y Aprobación de Cuenta Pública 2021 del Municipio de Nuevo Ideal y sus Organismos Descentralizados.
- 4- Clausura de la Sesión.

PRIMER PUNTO.- Se verifica la asistencia del Cabildo mediante pase de lista contándose con la asistencia de Lic. Gladys Araceli Moreno Aguirre, María del Carmen Salas Vargas y la mayoría de los integrantes del H. Cabildo, ya que la L.E.P. Karla Patricia Lara Herrera, justifica su falta



SEGUNDO PUNTO. Después de verificar la presencia, del Síndico y los Regidores asistentes, la Lic. Gladys Araceli Moreno Aguirre, declara el Quórum legal y se instala la Sesión.

TERCER PUNTO. En este punto, la Lic. Gladys Araceli Moreno Aguirre Presidente Municipal, solicita al Ing. Marco Antonio Mejía Sepúlveda, Tesorero Municipal, que dé a conocer la Cuenta Publica 2021 del Municipio de Nuevo Ideal y sus Organismos Descentralizados.

Una vez que fue analizado en cada uno de sus puntos y despejadas las dudas que fueron expuestas, se aprueba por mayoría de votos ya que la Lic. Zaira Guadalupe Quiñones Valenzuela emite su voto en contra, con el argumento de que no esta de acuerdo como se ejerció el recurso en obra pública donde quedaron obras inconclusas y canceladas en el municipio, así como también del DIF municipal porque nunca se dio información de sus actividades, ingresos y egresos.

De tal manera que la Cuenta Pública 2021 del Municipio de Nuevo Ideal y sus Organismos Descentralizados, quedo de la siguiente manera:


[Handwritten signatures and initials in blue ink on the right margin]



MUNICIPIO NUEVO IDEAL, DGO.
LEY DE INGRESOS MODIFICADA PARA EL EJERCICIO FISCAL 2021
CUENTA PUBLICA 2021



No.	NOMBRE	INGRESO ESTIMADO	ACUMULADO MENSUAL
1	IMPUESTOS	4,193,585.63	3,368,542.43
110	IMPUESTOS SOBRE LOS INGRESOS	850,000.00	24,956.80
1101	SOBRE DIVERSIONES Y ESPECTÁCULOS PÚBLICOS	850,000.00	24,956.80
120	IMPUESTOS SOBRE EL PATRIMONIO	2,435,470.17	2,435,470.17
1201	PREDIAL	2,435,470.17	2,435,470.17
12011	IMPUESTO DEL EJERCICIO	1,726,078.20	1,726,078.20
12012	IMPUESTO DE EJERCICIOS ANTERIORES	709,391.97	709,391.97
130	IMPUESTOS SOBRE LA PRODUCCIÓN, EL CONSUMO Y LAS TRANSACCIONES	705,923.87	705,923.87
1301	SOBRE ACTIVIDADES COMERCIALES Y OFICIOS AMBULANTES	0.00	-
1302	SOBRE EJERCICIOS DE ACT. MERC., INDUST., AGRIC. Y GANADERAS	0.00	-
1303	SOBRE ANUNCIOS	0.00	-
1304	SOBRE TRASLACIÓN DE DOMINIO DE BIENES INMUEBLES	705,923.87	705,923.87
170	ACCESORIOS	202,191.59	202,191.59
1701	RECARGOS	202,191.59	202,191.59
1702	INDEMNIZACION		
1703	GASTOS DE EJECUCIÓN		
1704	MULTAS		
180	OTROS IMPUESTOS	0.00	-
1801	ADICIONALES SOBRE IMPUESTOS		
190	IMPUESTOS NO COMPRENDIDOS EN LAS FRACCIONES DE LA LEY DE INGRESOS CAUSADAS EN EJERCICIOS FISCALES ANTERIORES PENDIENTES DE LIQUIDACIÓN O PAGO.		
3	CONTRIBUCIONES DE MEJORAS	0.00	-
310	CONTRIBUCIÓN DE MEJORAS POR OBRAS PÚBLICAS	0.00	-
3101	LAS DE CAPTACIÓN DE AGUA		-
3102	LAS DE INSTALACIÓN DE TUBERÍAS DE DISTRIBUCIÓN DE AGUA		-
3103	LAS DE CONSTRUCCIÓN O RECONSTRUCCIÓN DE ALCANTARILLADO, DRENAJE, DESAGÜE, ENTUBAMIENTO DE AGUAS DE RÍOS, ARROYOS Y CANALES		-
3104	LAS DE PAVIMENTACIÓN DE CALLES Y AVENIDAS		-
3105	LAS DE APERTURA, AMPLIACIÓN Y PROLONGACIÓN DE CALLES Y AVENIDAS		-
3106	LAS DE CONSTRUCCIÓN Y RECONSTRUCCIÓN DE BANQUETAS		-
3107	LAS DE INSTALACIÓN DE ALUMBRADO PÚBLICO		-
390	CONTRIBUCIONES DE MEJORAS NO COMPRENDIDAS EN LAS FRACCIONES DE LA LEY DE INGRESOS CAUSADAS EN EJERCICIOS FISCALES ANTERIORES PENDIENTES DE LIQUIDACIÓN O PAGO.		

José Ramón Valdez
 Eulises
 [Handwritten signatures and initials]



4	DERECHOS	12,299,198.77	5,947,416.96
410	DERECHOS POR EL USO, GOCE, APROVECHAMIENTO O EXPLOTACIÓN DE BIENES DE DOMINIO PÚBLICO	416,924.10	416,923.10
4101	SOBRE VEHÍCULOS	416,923.10	416,923.10
4102	POR LA EXPLOTACIÓN COMERCIAL DE MATERIALES DE CONSTRUCCIÓN	1.00	-
4103	CANALIZACIÓN DE INSTALACIONES SUBTERRÁNEAS, DE CASSETAS TELEFÓNICAS Y POSTES DE LUZ	-	-
4104	POR ESTABLECIMIENTO DE INSTALACIÓN DE MOBILIARIO URBANO Y PUBLICITARIO EN LA VÍA PÚBLICA.	-	-
4106	POR ESTACIONAMIENTO DE VEHÍCULOS EN LA VÍA PÚBLICA EN AQUELLOS LUGARES DONDE EXISTEN APARATOS MARCADORES DE TIEMPO	-	-
430	DERECHOS POR PRESTACION DE SERVICIOS	11,871,428.52	5,519,647.71
4301	POR SERVICIOS DE RASTRO	451,850.00	451,850.00
4302	POR LA PRESTACIÓN DE SERVICIOS DE PANTEONES MUNICIPALES.	1.00	-
4303	POR SERVICIO DE ALINEACIÓN DE PREDIOS Y FIJACIÓN DE NUMEROS OFICIALES	0.00	-
4304	POR CONSTRUCCIONES, RECONSTRUCCIONES, REPARACIONES Y DEMOLICIONES	24,394.82	24,394.82
4305	SOBRE FRACCIONAMIENTOS	1.00	-
4306	POR COOPERACIÓN PARA OBRAS PUBLICAS	63,270.00	63,270.00
43061	EN EFECTIVO	63,270.00	63,270.00
43062	EN ESPECIE	-	-
4307	POR SERVICIO DE GESTIÓN INTEGRAL DE RESIDUOS	-	-
4308	POR SERVICIOS DE AGUA POTABLE, ALCANTARILLADO Y SANEAMIENTO	6,260,000.00	-
43081	DEL EJERCICIO	6,200,000.00	-
43082	EJERCICIOS ANTERIORES	60,000.00	-
4309	REGISTRO DE FIERROS DE HERRAR	0.00	-
4310	SOBRE CERTIFICADOS, ACTAS Y LEGALIZACIONES	0.00	-
4311	SOBRE EMPADRONAMIENTO	0.00	-
4312	EXPEDICIÓN DE LICENCIAS Y REFRENDOS	3,271,911.70	3,271,911.70
43121	EXPENDIOS DE BEBIDAS ALCOHÓLICAS	3,271,911.70	3,271,911.70
4312101	EXPEDICIÓN	202,810.06	202,810.06
4312102	REFRENDO	3,050,102.20	3,050,102.20
4312103	MOVIMIENTO DE PATENTES	18,999.44	18,999.44
4313	POR APERTURA DE NEGOCIOS EN HORAS EXTRAORDINARIAS	0.00	-
4314	POR INSPECCIÓN Y VIGILANCIA PARA LA SEGURIDAD PUBLICA	0.00	-
4315	POR REVISIÓN, INSPECCIÓN Y SERVICIOS	0.00	-
4316	POR SERVICIOS CATASTRALES	-	-
4317	POR SERVICIOS DE CERTIFICACIONES, LEGALIZACIONES Y EXPEDICIÓN DE COPIAS CERTIFICADAS	-	-
4318	POR LA AUTORIZACIÓN PARA LA COLOCACIÓN DE ANUNCIOS PUBLICITARIOS, EN LUGARES DISTINTOS DEL PROPIO ESTABLECIMIENTO COMERCIAL, Y EN RELACIÓN A LA CONTAMINACIÓN VISUAL DEL MUNICIPIO.	-	-
4319	POR SERVICIO PÚBLICO DE ILUMINACIÓN	1,800,000.00	1,708,221.19
440	OTROS DERECHOS	0.00	-
450	ACCESORIOS	10,846.15	10,846.15
4501	RECARGOS	10,846.15	10,846.15

Saic e Anuct



45012	REFRENDOS	10,846.15	10,846.15
4502	INDEMNIZACION		
4503	GASTOS DE EJECUCIÓN		
4504	MULTAS		
490	DERECHOS NO COMPRENDIDOS EN LAS FRACCIONES DE LA LEY DE INGRESOS CAUSADAS EN EJERCICIOS FISCALES ANTERIORES PENDIENTES DE LIQUIDACIÓN O PAGO.		

5	PRODUCTOS	5,000.00	936.21
----------	------------------	-----------------	---------------

510	PRODUCTOS	5,000.00	936.21
5101	POR ESTABLECIMIENTO DE EMPRESAS QUE DEPENDEN DEL MPIO.		
5102	POR CRÉDITOS A FAVOR DEL MPIO.		
51021	RENDIMIENTOS FINANCIEROS	5,000.00	936.21
51022	CRÉDITOS A FAVOR DEL MUNICIPIO		
5103	POR VENTA DE BIENES MOSTRENCOS Y ABANDONADOS		
5104	POR VENTA DE OBJETOS RECOGIDOS POR AUTORIDADES MPALES.		
51041	EXPROPIACIONES		
51042	LOS QUE SE OBTENGAN DE LA VENTA DE OBJETOS RECOGIDOS POR AUTORIDADES MUNICIPALES		
5105	FIANZAS QUE SE HAGAN EFECTIVAS A FAVOR DEL MUNICIPIO POR RESOLUCIONES FIRMES DE AUTORIDAD COMPETENTE		
5106	OTROS PRODUCTOS QUE GENERAN INGRESOS CORRIENTES		
590	PRODUCTOS NO COMPRENDIDOS EN LA LEY DE INGRESOS VIGENTE, CAUSADAS EN EJERCICIOS FISCALES ANTERIORES PENDIENTES DE LIQUIDACIÓN O PAGO.		


6	APROVECHAMIENTOS	3,976,432.21	3,976,432.21
----------	-------------------------	---------------------	---------------------

610	APROVECHAMIENTOS DE TIPO CORRIENTE	3,976,432.21	3,976,432.21
6101	MULTAS MUNICIPALES	352,465.84	352,465.84
6102	DONATIVOS Y APORTACIONES		-
6103	SUBSIDIOS		-
6104	COOPERACIONES DEL GOB FEDERAL, DEL ESTADO, ORGANISMOS DESCENTRALIZADOS, EMPRESAS DE PARTICIPACIÓN ESTATAL Y DE CUALQUIERA OTRAS PERSONAS		-
6105	MULTAS FEDERALES NO FISCALES		-
6106	NO ESPECIFICADOS	3,623,966.37	3,623,966.37
620	APROVECHAMIENTOS DE CAPITAL	0.00	-
6201	ARRENDAMIENTO DE BIENES DEL MPIO.		
6202	ENAJENACIÓN DE BIENES MUEB. E INMUEB. MPALES.		
630	ACCESORIOS	0.00	-
631	RECARGOS		
632	INDEMNIZACION		
633	GASTOS DE EJECUCIÓN		
690	APROVECHAMIENTOS NO COMPRENDIDOS EN LAS FRACCIONES DE LA LEY DE INGRESOS CAUSADAS EN EJERCICIOS FISCALES ANTERIORES PENDIENTES DE LIQUIDACIÓN O PAGO.		

8	PARTICIPACIONES Y APORTACIONES	81,537,756.89	81,519,881.00
----------	---------------------------------------	----------------------	----------------------

810	PARTICIPACIONES	44,450,779.00	44,450,779.00
8101	FONDO GENERAL DE PARTICIPACIONES	27,085,227.00	27,085,227.00
8102	FONDO DE FISCALIZACIÓN	1,699,256.00	1,699,256.00
8103	FONDO DE FOMENTO MUNICIPAL	12,253,621.00	12,253,621.00
8105	IMPUESTO ESPECIAL SOBRE PRODUCCIÓN Y SERVICIOS	643,844.00	643,844.00
8106	IMPUESTO ESPECIAL SOBRE PRODUCCIÓN Y SERVICIOS SOBRE VENTA DE GASOLINA Y DIESEL	1,035,993.00	1,035,993.00
8109	FONDO ESTATAL	134,063.00	134,063.00

José Ramón Valdez # 503
 Nuevo Ideal, Dgo.
 EMB
 [Handwritten signatures and initials]



81010	OTROS APOYOS EXTRAORDINARIOS	0.00	-
81011	RECAUDACION DE ISR POR SALARIOS	1,598,775.00	1,598,775.00
8101101	ISR PARTICIPABLE	1,583,205.00	1,590,296.49
8101102	ISR ENAJENACION DE BIENES INMUEBLES	15,570.00	8,478.51
820	APORTACIONES	36,471,461.00	36,471,461.00
8201	APORTACIONES FEDERALES PARA EL FONDO	36,471,461.00	36,471,461.00
82011	FONDO DE APORTACIONES PARA EL FORTALECIMIENTO DE LOS MUNICIPIOS	18,750,440.00	18,750,440.00
82012	FONDO DE APORTACIONES PARA LA INFRAESTRUCTURA SOCIAL MUNICIPAL	17,721,021.00	17,721,021.00
830	CONVENIO	200,024.94	200,005.00
8301	FOPENEP		-
8302	CONTINGENCIAS ECONÓMICAS 2014		-
8303	CONTINGENCIAS ECONÓMICAS 2015		-
8304	EQUIDAD DE GENERO INSTITUTO DE LA MUJER	200,010.40	200,000.00
8305	COMUNIDADES SALUDABLES		-
8306	MIGRANTES 3X1		-
8307	PESO POR PESO	14.54	5.00
8310	OTROS	17,855.95	-
83101	TESORERÍA 2016		
83102	TESORERÍA 2017		
83103	TESORERÍA 2020	17,252.31	
83104	FAISM 2018		
83105	FAISM 2019		
83106	FAISM 2021 (INTERESES)	603.64	
83107	REMANENTES DE CONVENIOS DE EJERCICIOS ANTERIORES		
83108	REMANENTES DE CRÉDITOS DE EJERCICIOS ANTERIORES		
840	INCENTIVOS DERIVADOS DE LA COLABORACIÓN FISCAL	397,636.00	397,636.00
8401	IMPUESTO SOBRE AUTOMÓVILES NUEVOS	331,481.00	331,481.00
8402	FONDO DE COMPENSACIÓN ISAN	65,041.00	65,041.00
8403	IMPUESTO SOBRE TENENCIA DE USO DE VEHÍCULOS	1,114.00	1,114.00
850	FONDOS DISTINTOS DE APORTACIONES	0.00	-
8501	FONDO PARA EL DESARROLLO REGIONAL SUSTENTABLE DE ESTADO Y MUNICIPIOS MINEROS (FONDO MINERO)	0.00	-
0	INGRESOS DERIVADOS DE FINANCIAMIENTO	0.00	-
0 30	FINANCIAMIENTO INTERNO	0.00	-
0 301	LOS QUE PROVIENEN DE OBLIGACIONES CONTRAIDAS POR EL MUNICIPIO A CORTO O LARGO PLAZO, CON ACREEDORES NACIONALES Y PAGADEROS EN EL INTERIOR DEL PAÍS EN MONEDA NACIONAL.		
SUMA TOTAL DE LOS INGRESOS:		102,011,973.50	94,813,208.81

Handwritten signatures and initials in blue ink on the right margin of the document.




NUEVO IDEAL
 ¡Juntos ADELANTE!
 2019 - 2022



PRESIDENCIA MUNICIPAL DE NUEVO IDEAL
PRESUPUESTO DE EGRESOS MODIFICADO 2021
CUENTA PUBLICA 2021

PARTIDA	NOMBRE DE LA PARTIDA	PRESUPUESTO DE EGRESOS MODIFICADO	ACUMULADO MENSUAL
10000	SERVICIOS PERSONALES	\$ 40,341,010.29	\$ 40,341,010.29
11000	REMUNERACIONES AL PERSONAL DE CARACTER PERMANENTE	\$ 33,755,562.17	\$ 34,955,926.61
11100	DIETAS	\$ -	\$ -
11101	Dietas.	\$ -	\$ -
11300	SUELDOS BASE AL PERSONAL PERMANENTE	\$ 34,955,926.61	\$ 34,955,926.61
11301	Sueldos base al personal permanente	\$ 34,955,926.61	\$ 34,955,926.61
12000	REMUNERACIONES AL PERSONAL DE CARACTER TRANSITORIO	\$ 237,544.08	\$ 227,498.74
12100	HONORARIOS ASIMILABLES A SALARIOS	\$ 237,544.08	\$ 227,498.74
12101	Honorarios Asimilables a Salarios.	\$ 227,498.74	\$ 227,498.74
12200	SUELDOS BASE AL PERSONAL EVENTUAL	\$ -	\$ -
12201	Sueldo base al personal eventual.	\$ -	\$ -
13000	REMUNERACIONES ADICIONALES Y ESPECIALES	\$ 4,489,554.04	\$ 3,584,515.13
13200	PRIMAS DE VACACIONES, DOMINICAL Y GRATIFICACIÓN DE FIN DE AÑO	\$ 4,489,554.04	\$ 3,584,515.13
13201	Primas de vacaciones y dominical y Gratificación de fin de Año.	\$ 3,584,515.13	\$ 3,584,515.13
13300	HORAS EXTRAORDINARIAS	\$ -	\$ -
13301	Remuneraciones por horas extraordinarias.	\$ -	\$ -
13400	COMPENSACIONES	\$ -	\$ -
13401	Compensaciones.	\$ -	\$ -
14000	SEGURIDAD SOCIAL	\$ 207,572.40	\$ 212,072.40
14100	APORTACIONES DE SEGURIDAD SOCIAL	\$ 107,250.00	\$ 111,750.00
14101	Aportaciones de seguridad social.	\$ 111,750.00	\$ 111,750.00
14300	APORTACIONES AL SISTEMA PARA EL RETIRO	\$ -	\$ -
14301	Aportaciones al Sistema de Ahorro para el Retiro.	\$ -	\$ -
14400	APORTACIONES PARA SEGUROS.	\$ 100,322.40	\$ 100,322.40
14401	Aportaciones para Seguros.	\$ 100,322.40	\$ 100,322.40
15000	OTRAS PRESTACIONES SOCIALES Y ECONOMICAS	\$ 1,650,777.60	\$ 1,360,997.41
15100	CUOTAS PARA EL FONDO DE AHORRO Y FONDO DE TRABAJO	\$ 919,200.00	\$ 821,900.00
15101	Cuotas para el fondo de ahorro del personal.	\$ 786,000.00	\$ 821,900.00
15200	INDEMNIZACIONES	\$ 695,677.60	\$ 539,097.41
15201	Indemnizaciones	\$ 539,097.41	\$ 539,097.41
15300	PRESTACIONES Y HABERES DE RETIRO	\$ 35,900.00	\$ -
15301	Prestaciones de retiro.	\$ -	\$ -
15400	Prestaciones Contractuales	\$ -	\$ -
15404	Ayuda escolar.	\$ -	\$ -
15405	Apoyo familiar.	\$ 35,900.00	\$ -
15406	Dotación de anteojos y Servicio dental.	\$ -	\$ -
15407	Apoyo para la superación.	\$ -	\$ -
20000	MATERIALES Y SUMINISTROS	\$ 8,435,758.64	\$ 7,945,556.55
21000	MATERIALES DE ADMINISTRACION, EMISION DE DOCUMENTOS Y ARTICULOS OFICIALES	\$ 789,217.82	\$ 789,217.82
21100	MATERIALES, ÚTILES Y EQUIPOS MENORES DE OFICINA	\$ 423,343.94	\$ 423,343.94
21101	Materiales, útiles y Equipos Menores de Oficina.	\$ 423,343.94	\$ 423,343.94
21102	Material para estudios y proyectos.	\$ -	\$ -
21200	MATERIALES Y ÚTILES DE IMPRESIÓN Y REPRODUCCIÓN	\$ 194,617.14	\$ 194,617.14
21201	Materiales y útiles de impresión y reproducción.	\$ 194,617.14	\$ 194,617.14
21400	MATERIALES, ÚTILES Y EQUIPOS MENORES DE TECNOLOGÍAS DE LA INFORMACIÓN Y COMUNICACIONES	\$ -	\$ -
21401	Materiales, Útiles y Equipos Menores de Tecnologías de la Información y Comunicaciones.	\$ -	\$ -
21500	MATERIAL IMPRESO E INFORMACION DIGITAL	\$ 9,407.60	\$ 9,407.60
21501	Material impreso e informacion digital	\$ 9,407.60	\$ 9,407.60
21600	MATERIAL DE LIMPIEZA	\$ 161,849.14	\$ 161,849.14
21601	Material de limpieza.	\$ 161,849.14	\$ 161,849.14
21700	MATERIALES Y ÚTILES DE ENSEÑANZA	\$ -	\$ -
21701	Materiales y Útiles de Enseñanza.	\$ -	\$ -
22000	ALIMENTOS Y UTENSILIOS	\$ 411,504.62	\$ 411,504.62
22100	PRODUCTOS ALIMENTICIOS PARA PERSONAS	\$ 402,473.62	\$ 402,473.62
22101	Productos alimenticios para personas.	\$ 402,473.62	\$ 402,473.62
22300	UTENSILIOS PARA EL SERVICIO DE ALIMENTACION	\$ 9,031.00	\$ 9,031.00
22301	Utensilios para el servicio de alimentacion	\$ 9,031.00	\$ 9,031.00
23000	PRODUCTOS QUIMICOS, FARMACEUTICOS Y DE LABORATORIO	\$ 45,270.39	\$ 45,270.39
23500	PRODUCTOS QUIMICOS, FARMACEUTICOS Y DE LABORATORIO	\$ 19,623.00	\$ 19,623.00
23501	PRODUCTOS QUIMICOS, FARMACEUTICOS Y DE LABORATORIO	\$ 19,623.00	\$ 19,623.00
23800	MERCANCIAS AQUIRIDAS PARA SU COMERCIALIZACION	\$ 25,647.39	\$ 25,647.39
23801	Mercanciasadquiridad para su comercialiacion	\$ 25,647.39	\$ 25,647.39
24000	MATERIALES Y ARTICULOS DE CONSTRUCCION Y DE	\$ 620,528.67	\$ 620,528.67

Jara
 [Handwritten signatures and initials in blue ink]



24100	PRODUCTOS MINERALES NO METÁLICOS	\$ 69,466.62	\$ 69,466.62
24101	Productos minerales no metálicos	\$ 69,466.62	\$ 69,466.62
24200	CEMENTO Y PRODUCTOS DE CONCRETO	\$ 239,200.03	\$ 239,200.03
24201	Cemento y productos de concreto	\$ 239,200.03	\$ 239,200.03
24300	CAL, YESO Y PRODUCTOS DE YESO	\$ 7,228.86	\$ 7,228.86
24301	Cal, yeso y productos de yeso	\$ 7,228.86	\$ 7,228.86
24400	MADERA Y PRODUCTOS DE MADERA	\$ 48,049.10	\$ 48,049.10
24401	Madera y productos de madera	\$ 48,049.10	\$ 48,049.10
24500	Vidrio	\$ 22,921.94	\$ 22,921.94
24501	Vidrio	\$ 22,921.94	\$ 22,921.94
24600	MATERIAL ELÉCTRICO Y ELECTRÓNICO	\$ 141,122.48	\$ 141,122.48
24601	Material eléctrico y electrónico.	\$ 141,122.48	\$ 141,122.48
24700	ARTÍCULOS METÁLICOS PARA LA CONSTRUCCIÓN	\$ 73,184.95	\$ 73,184.95
24701	Artículos metálicos para la construcción	\$ 73,184.95	\$ 73,184.95
24800	MATERIALES COMPLEMENTARIOS	\$ 1,034.91	\$ 1,034.91
24801	Materiales complementarios	\$ 1,034.91	\$ 1,034.91
24900	OTROS MATERIALES Y ARTICULOS DE CONSTRUCCION	\$ 18,319.78	\$ 18,319.78
24901	Otros materiales y artículos de construcción	\$ 18,319.78	\$ 18,319.78
25000	PRODUCTOS QUIMICOS, FARMACEUTICOS Y DE LABORATORIO	\$ 132,938.68	\$ 132,938.68
25300	MEDICINAS Y PRODUCTOS FARMACÉUTICOS	\$ 76,553.09	\$ 76,553.09
25301	Medicinas y productos farmacéuticos.	\$ 76,553.09	\$ 76,553.09
25400	MATERIALES, ACCESORIOS Y SUMINISTROS MÉDICOS	\$ 56,019.59	\$ 56,019.59
25401	Materiales, accesorios y suministros médicos.	\$ 56,019.59	\$ 56,019.59
25600	FIBRAS SINTÉTICAS, HULES Y PLÁSTICOS	\$ 366.00	\$ 366.00
25601	Fibras sintéticas, hules y plásticos	\$ 366.00	\$ 366.00
26000	COMBUSTIBLES, LUBRICANTES Y ADITIVOS	\$ 6,043,665.42	\$ 5,553,463.33
26100	COMBUSTIBLES, LUBRICANTES Y ADITIVOS	\$ 6,043,665.42	\$ 5,553,463.33
26101	Combustibles, Lubricantes y Aditivos.	\$ 6,043,665.42	\$ 5,553,463.33
27000	VESTUARIO, BLANCOS, PRENDAS DE PROTECCION Y ARTICULOS DEPORTIVOS	\$ 192,046.59	\$ 192,046.59
27100	VESTUARIO Y UNIFORMES	\$ 122,213.93	\$ 122,213.93
27101	Vestuario y uniformes.	\$ 122,213.93	\$ 122,213.93
27200	PRENDAS DE SEGURIDAD Y PROTECCIÓN PERSONAL	\$ 50,650.66	\$ 50,650.66
27201	Prendas de seguridad y protección personal.	\$ 50,650.66	\$ 50,650.66
27300	ARTÍCULOS DEPORTIVOS	\$ 19,182.00	\$ 19,182.00
27301	Artículos deportivos.	\$ 19,182.00	\$ 19,182.00
27500	BLANCOS Y OTROS PRODUCTOS TEXTILES, EXCEPTO PRENDAS DE VESTIR	\$ -	\$ -
27501	Blancos y otros productos textiles, excepto prendas de vestir.	\$ -	\$ -
29000	HERRAMIENTAS, REFACCIONES Y ACCESORIOS MENORES	\$ 200,586.45	\$ 200,586.45
29100	HERRAMIENTAS MENORES	\$ 167,216.42	\$ 167,216.42
29101	Herramientas menores.	\$ 167,216.42	\$ 167,216.42
29400	REFACCIONES Y ACCESORIOS MENORES DE EQUIPO DE COMPUTO	\$ 2,874.18	\$ 2,874.18
29401	Refacciones y accesorios menores de equipo de computo	\$ 2,874.18	\$ 2,874.18
29600	REFACCIONES Y ACCESORIOS MENORES DE EQUIPO DE TRANSPORTE	\$ 22,741.84	\$ 22,741.84
29601	Refacciones y accesorios menorre de equipo de transporte	\$ 22,741.84	\$ 22,741.84
29800	REFACCIONES Y ACCESORIOS MENORES DE EQUIPO DE MAQUINARIA	\$ 7,754.01	\$ 7,754.01
29801	Refacciones y accesorios menorre de equipo de maquinaria	\$ 7,754.01	\$ 7,754.01
30000	SERVICIOS GENERALES	\$ 12,138,440.43	\$ 12,115,951.81
31000	SERVICIOS BASICOS	\$ 5,053,231.20	\$ 5,032,843.20
31100	ENERGÍA ELÉCTRICA	\$ 4,095,602.53	\$ 4,095,602.53
31101	Energía eléctrica.	\$ 4,095,602.53	\$ 4,095,602.53
31200	GAS	\$ 46,310.73	\$ 46,310.73
31201	Gas.	\$ 46,310.73	\$ 46,310.73
31300	AGUA	\$ 379,330.00	\$ 379,330.00
31301	Agua.	\$ 379,330.00	\$ 379,330.00
31400	TELEFONÍA TRADICIONAL	\$ 137,745.00	\$ 137,745.00
31401	Telefonía Tradicional	\$ 137,745.00	\$ 137,745.00
31500	TELEFONÍA CELULAR	\$ 309,269.00	\$ 288,881.00
31501	Telefonía celular.	\$ 309,269.00	\$ 288,881.00
31700	SERVICIOS DE ACCESO A INTERNET	\$ 80,623.94	\$ 67,088.00
31701	Servicio de internet	\$ 80,623.94	\$ 67,088.00
31800	SERVICIOS POSTALES Y TELEGRÁFICOS	\$ 4,350.00	\$ 17,885.94
31801	Servicio postal y Telegráfico	\$ 4,350.00	\$ 17,885.94
32000	SERVICIOS DE ARRENDAMIENTO	\$ 2,942,212.54	\$ 2,942,212.54
32100	Arrendamientos de terrenos	\$ 110,365.40	\$ 110,365.40
32101	Arrendamientos de terrenos	\$ 110,365.40	\$ 110,365.40
32200	ARRENDAMIENTO DE EDIFICIOS	\$ 225,741.12	\$ 225,741.12
32201	Arrendamiento de edificios.	\$ 225,741.12	\$ 225,741.12
32600	ARRENDAMIENTO DE MAQUINARIA, OTROS EQUIPOS Y HERRAMIENTAS	\$ 1,614,843.80	\$ 1,614,843.80
32601	Arrendamiento de Equipo de Maquinaria otros Equipos y Herramientas.	\$ 1,614,843.80	\$ 1,614,843.80
32900	OTROS ARRENDAMIENTOS	\$ 991,262.22	\$ 991,262.22
32901	Otros Arrendamientos	\$ 991,262.22	\$ 991,262.22
33000	SERVICIOS PROFESIONALES, CIENTÍFICOS, TÉCNICOS Y	\$ 452,122.51	\$ 452,122.51

Jarc




NUEVO IDEAL
¡Juntos ADELANTE!
2019 - 2022



33100	SERVICIOS LEGALES, DE CONTABILIDAD, AUDITORIA Y RELACIONADOS	\$ -	\$ -
33101	Servicios legales, de contabilidad, auditoría y relacionados	\$ -	\$ -
33400	SERVICIO DE CAPACITACION	\$ 146,160.00	\$ 146,160.00
33401	Servicio de capacitacion	\$ 146,160.00	\$ 146,160.00
33600	SERVICIOS DE APOYO ADMINISTRATIVO, FOTOCOPIADO E IMPRESIÓN	\$ 271,371.61	\$ 271,371.61
33601	Impresión de documentos oficiales para la prestación del servicio publico	\$ 271,371.61	\$ 271,371.61
33900	SERVICIOS PROFESIONALES, CIENTIFICOS, TÉCNICOS Y OTROS SERVICIOS	\$ 34,590.90	\$ 34,590.90
33901	Servicios profesionales, científicos y tecnicos	\$ 34,590.90	\$ 34,590.90
34000	SERVICIOS FINANCIEROS, BANCARIOS Y COMERCIALES	\$ 126,427.20	\$ 126,427.20
34100	SERVICIOS FINANCIEROS Y BANCARIOS	\$ 31,906.72	\$ 31,906.72
34101	Servicios bancarios y financieros.	\$ 31,906.72	\$ 31,906.72
34500	SEGURO DE BIENES PATRIMONIALES	\$ -	\$ -
34501	Seguros de bienes patrimoniales.	\$ -	\$ -
34700	FLETES Y MANIOBRAS	\$ 94,520.48	\$ 94,520.48
34701	Fletes y maniobras.	\$ 94,520.48	\$ 94,520.48
35000	SERVICIOS DE INSTALACION, REPARACION, MANTENIMIENTO Y CONSERVACION	\$ 1,382,888.18	\$ 1,382,888.18
35100	CONSERVACIÓN Y MANTENIMIENTO MENOR DE INMUEBLES	\$ 90,284.08	\$ 90,284.08
35101	Mantenimiento y conservación menor de inmuebles.	\$ 90,284.08	\$ 90,284.08
35200	INSTALACIÓN, REPARACIÓN Y MANTENIMIENTO DE MOBILIARIO Y EQUIPO DE ADMINISTRACIÓN, EDUCACIONAL Y RECREATIVO	\$ -	\$ -
35201	Instalación, Reparación y Mantenimiento de Mobiliario y Equipo de Administración, Educacional y Recreativo.	\$ -	\$ -
35300	INSTALACIÓN, REPARACIÓN Y MANTENIMIENTO DE EQUIPO DE CÓMPUTO Y TECNOLOGÍA DE LA INFORMACIÓN	\$ 23,994.00	\$ 23,994.00
35301	Instalación, Reparación y Mantenimiento de Equipo de Cómputo y Tecnología de la Información	\$ 23,994.00	\$ 23,994.00
35500	REPARACIÓN Y MANTENIMIENTO DE EQUIPO DE TRANSPORTE	\$ 818,128.01	\$ 818,128.01
35501	Reparación y Mantenimiento de Equipo de Transporte.	\$ 818,128.01	\$ 818,128.01
35700	INSTALACIÓN, REPARACIÓN Y MANTENIMIENTO DE MAQUINARIA, OTROS EQUIPOS Y HERRAMIENTA	\$ 450,482.09	\$ 450,482.09
35701	Instalación, Reparación y Mantenimiento de Maquinarias, Otros Equipos y Herramientas.	\$ 450,482.09	\$ 450,482.09
36000	SERVICIOS DE COMUNICACION SOCIAL Y PUBLICIDAD	\$ 193,553.58	\$ 193,553.58
36100	DIFUSION POR RADIO, TELEVISIÓN Y OTROS MEDIOS DE MENSAJES SOBRE PROGRAMAS Y ACTIVIDADES GUBERNAMENTALES	\$ 193,553.58	\$ 193,553.58
36101	Difusión por Radio, Televisión y Otros Medios de Mensajes sobre Programas y Actividades Gubernamentales	\$ 193,553.58	\$ 193,553.58
37000	SERVICIOS DE TRASLADO Y VIATICOS	\$ 181,117.28	\$ 181,117.28
37100	PASAJES AÉREOS	\$ -	\$ -
37101	Pasajes aéreos.	\$ -	\$ -
37200	PASAJES TERRESTRES	\$ -	\$ -
37201	Pasajes terrestres.	\$ -	\$ -
37500	VIATICOS EN EL PAIS	\$ 181,117.28	\$ 181,117.28
37501	Viáticos en el pais	\$ 181,117.28	\$ 181,117.28
37600	VIATICOS EN EL EXTRANJERO	\$ -	\$ -
37601	Viaticos en el extranjero	\$ -	\$ -
38000	SERVICIOS OFICIALES	\$ 1,068,022.90	\$ 1,065,922.90
38200	GASTOS DE ORDEN SOCIAL Y CULTURAL	\$ 1,068,022.90	\$ 1,065,922.90
38201	Gastos de orden social y cultural.	\$ 1,068,022.90	\$ 1,065,922.90
38500	GASTOS DE REPRESENTACIÓN	\$ -	\$ -
38501	Gastos de representación	\$ -	\$ -
39000	OTROS SERVICIOS GENERALES	\$ 738,865.04	\$ 738,864.42
39100	SERVICIOS FUNERARIOS Y DE CEMENTERIOS	\$ -	\$ -
39101	Servicios Funerarios y de Cementerios.	\$ -	\$ -
39200	IMPUESTOS Y DERECHOS	\$ 649,140.40	\$ 649,139.78
39201	Impuestos y derechos.	\$ 649,140.40	\$ 649,139.78
39600	OTROS GASTOS POR RESPONSABILIDADES	\$ -	\$ -
39601	Otros gastos por responsabilidades	\$ -	\$ -
39900	OTROS SERVICIOS GENERALES	\$ 89,724.64	\$ 89,724.64
39901	Otros servicios generales.	\$ 89,724.64	\$ 89,724.64
40000	TRANSFERENCIAS, ASIGNACIONES, SUBSIDIOS Y OTRAS AYUDAS	\$ 21,189,489.20	\$ 14,740,911.66
42000	TRANSFERENCIAS AL RESTO DEL SECTOR PÚBLICO	\$ -	\$ -
42100	TRANSFERENCIAS OTORGADAS A ENTIDADES PARAESTATALES NO EMPRESARIALES Y NO FINANCIERAS	\$ -	\$ -
42101	Transferencias Otorgadas a Entidades Paraestatales no Empresariales y no Financieras	\$ -	\$ -
44000	AYUDAS SOCIALES	\$ 21,189,489.20	\$ 14,740,911.66
44100	AYUDAS SOCIALES A PERSONAS	\$ 9,633,989.20	\$ 9,630,411.66
44101	Ayudas sociales a personas	\$ 9,633,989.20	\$ 9,630,411.66
44200	Becas y otras ayudas para programas de capacitación.	\$ 190,500.00	\$ 190,500.00
44201	Becas y otras ayudas para programas de capacitación.	\$ 190,500.00	\$ 190,500.00
44300	Ayudas sociales a instituciones de enseñanza.	\$ -	\$ -

Handwritten signatures and initials in blue ink on the right margin of the document.





44500	AYUDAS SOCIALES A INSTITUCIONES SIN FINES DE LUCRO	\$ 11,365,000.00	\$ 4,920,000.00
44501	Ayudas sociales a instituciones sin fines de lucro	\$ 11,365,000.00	\$ 4,920,000.00
44800	AYUDAS POR DESASTRES NATURALES Y OTROS SINIESTROS	\$ -	\$ -
44801	Ayudas por desastres naturales y otros siniestros	\$ -	\$ -
45000	PENSIONES Y JUBILACIONES	\$ -	\$ -
45200	JUBILACIONES	\$ -	\$ -
45201	Jubilaciones	\$ -	\$ -
48000	DONATIVOS	\$ -	\$ -
48100	Donativos a instituciones sin fines de lucro.	\$ -	\$ -
48101	Donativos a instituciones sin fines de lucro.	\$ -	\$ -
50000	BIENES MUEBLES, INMUEBLES E INTANGIBLES	\$ 467,424.59	\$ -
51000	MOBILIARIO Y EQUIPO DE ADMINISTRACION	\$ 75,698.44	\$ -
51100	MUEBLES DE OFICINA Y ESTANTERIA	\$ 43,430.00	\$ -
51101	Muebles de oficina y estantería	\$ 43,430.00	\$ -
51200	MUEBLES, EXCEPTO DE OFICINA Y ESTANTERIA	\$ -	\$ -
51201	Muebles, excepto de oficina y estantería.	\$ -	\$ -
51300	BIENES ARTÍSTICOS, CULTURALES Y CIENTÍFICOS	\$ -	\$ -
51301	Bienes artísticos, culturales y científicos.	\$ -	\$ -
51500	EQUIPO DE COMPUTO Y TECNOLOGIA DE LA INFORMACION	\$ 30,510.44	\$ -
51501	Equipo de computo y tecnologia de la informacion	\$ 30,510.44	\$ -
51900	OTRO MOBILIARIO Y EQUIPO DE ADMINISTRACION	\$ 1,758.00	\$ -
51901	Otro mobiliario y equipo de administracion.	\$ 1,758.00	\$ -
52000	MOBILIARIO Y EQUIPO EDUCACIONAL Y RECREATIVO	\$ -	\$ -
52100	EQUIPOS Y APARATOS AUDIOVISUALES	\$ -	\$ -
52101	Equipos y aparatos audiovisuales.	\$ -	\$ -
52200	APARATOS DEPORTIVOS.	\$ -	\$ -
52201	Aparatos deportivos.	\$ -	\$ -
52300	CÁMARAS FOTOGRAFICAS Y DE VIDEO.	\$ -	\$ -
52301	Cámaras fotograficas y de video.	\$ -	\$ -
52900	OTRO MOBILIARIO Y EQUIPO EDUCACIONAL Y RECREATIVO	\$ 329,771.44	\$ -
52901	Otro mobiliario y equipo educacional y recreativo	\$ 329,771.44	\$ -
53000	EQUIPO E INSTRUMENTAL MEDICO Y DE LABORATORIO	\$ 4,160.00	\$ -
53100	EQUIPO MÉDICO Y DE LABORATORIO.	\$ 4,160.00	\$ -
53101	Equipo médico y de laboratorio.	\$ 4,160.00	\$ -
53200	INSTRUMENTAL MÉDICO Y DE LABORATORIO.	\$ -	\$ -
53201	Instrumental médico y de laboratorio.	\$ -	\$ -
54000	VEHICULOS Y EQUIPO DE TRANSPORTE	\$ -	\$ -
54100	AUTOMOVILES Y EQUIPO TERRESTRE	\$ -	\$ -
54101	Vehículos y equipo terrestre	\$ -	\$ -
54200	CARROCERIAS Y REMOLQUES.	\$ -	\$ -
54201	Carrocerías y remolques.	\$ -	\$ -
54900	OTROS EQUIPOS DE TRANSPORTE.	\$ -	\$ -
54901	Otros equipos de transporte.	\$ -	\$ -
55000	EQUIPO DE DEFENSA Y SEGURIDAD	\$ -	\$ -
55100	EQUIPO DE DEFENSA Y SEGURIDAD	\$ -	\$ -
55101	Equipo de defensa y seguridad	\$ -	\$ -
56000	MAQUINARIA, OTROS EQUIPOS Y HERRAMIENTAS	\$ 24,614.71	\$ -
56200	MAQUINARIA Y EQUIPO INDUSTRIAL	\$ 8,159.00	\$ -
56201	Maquinaria y equipo industrial	\$ 8,159.00	\$ -
56300	MAQUINARIA Y EQUIPO DE CONSTRUCCION.	\$ 7,350.00	\$ -
56301	Maquinaria y equipo de construccion.	\$ 7,350.00	\$ -
56400	SISTEMA DE AIRE ACONDICIONADO, CALEFACCION Y DE REFRIGERACION INDUSTRIAL Y COMERCIAL	\$ -	\$ -
56401	Sistemas de aire acondicionado, calefaccion y de refrigeracion industrial y comercial.	\$ -	\$ -
56500	EQUIPO DE COMUNICACION Y TELECOMUNICACION	\$ -	\$ -
56501	Equipo de comunicacion y telecomunicacion	\$ -	\$ -
56700	HERRAMIENTAS Y MAQUINAS HERRAMIENTA.	\$ 9,105.71	\$ -
56701	Herramientas y maquinas herramienta.	\$ 9,105.71	\$ -
58000	BIENES INMUEBLES	\$ -	\$ -
58100	TERRENOS.	\$ -	\$ -
58101	Terrenos.	\$ -	\$ -
58300	EDIFICIOS NO RESIDENCIALES.	\$ -	\$ -
58301	Edificios no residenciales.	\$ -	\$ -
59000	ACTIVOS INTANGIBLES	\$ 33,180.00	\$ -
59700	LICENCIAS INFORMATICAS	\$ 33,180.00	\$ -
59701	Licencias Informaticas	\$ 33,180.00	\$ -
60000	INVERSION PUBLICA	\$ 17,639,647.72	\$ -
61000	OBRA PUBLICA EN BIENES DE DOMINIO PUBLICO	\$ 17,463,385.72	\$ -
61100	EDIFICACION HABITACIONAL	\$ -	\$ -
61101	Vivienda terminada.	\$ -	\$ -
61102	Vivienda progresiva.	\$ -	\$ -
61103	Mejoramiento de vivienda.	\$ -	\$ -
61104	Pie de casa.	\$ -	\$ -
61105	Lote de material.	\$ -	\$ -
61106	Proyectos para vivienda.	\$ -	\$ -

[Handwritten signatures and initials in blue ink along the right margin of the table]




61201	Parques y naves industriales.	\$	-	\$	-
61202	Plantas procesadoras.	\$	-	\$	-
61203	Talleres industriales.	\$	-	\$	-
61204	Centros de acopio y distribución.	\$	-	\$	-
61205	Infraestructura para la producción.	\$	-	\$	-
61206	Espacios deportivos, recreativos y turísticos.	\$	-	\$	-
61207	Infraestructura educativa.	\$	1,291,401.85	\$	-
61208	Infraestructura en salud.	\$	-	\$	-
61209	Instalaciones públicas.	\$	-	\$	-
61210	Estudios y proyectos no habitacionales.	\$	-	\$	-
61300	CONSTRUCCIÓN DE OBRAS PARA EL ABASTECIMIENTO DE AGUA, PETRÓLEO, GAS, ELECTRICIDAD Y TELECOMUNICACIONES.	\$	3,309,658.93	\$	-
61301	Extracción, conducción y suministro de agua.	\$	-	\$	-
61302	Generación y suministro de energía eléctrica	\$	-	\$	-
61303	Telecomunicaciones.	\$	-	\$	-
61304	Proyectos de abastecimiento de agua, electricidad y telecomunicaciones.	\$	-	\$	-
61305	Agua potable.	\$	2,142,514.34	\$	-
61306	Alcantarillado.	\$	-	\$	-
61307	Drenajes.	\$	1,167,144.59	\$	-
61308	Letrinas.	\$	-	\$	-
61400	DIVISIÓN DE TERRENOS Y CONSTRUCCIÓN DE OBRAS URBANAS.	\$	12,862,324.94	\$	-
61401	División de terrenos.	\$	-	\$	-
61402	Obras de urbanización.	\$	12,862,324.94	\$	-
61403	Proyectos de división y urbanización.	\$	-	\$	-
61500	CONSTRUCCIÓN DE VIAS DE COMUNICACIÓN	\$	-	\$	-
61501	Carreteras, autopistas y aeropistas.	\$	-	\$	-
61502	Caminos rurales.	\$	-	\$	-
61503	Puentes y pasos a desnivel.	\$	-	\$	-
61504	Proyectos de vías de comunicación.	\$	-	\$	-
61600	OTRAS CONSTRUCCIONES DE INGENIERÍA CIVIL U OBRA PESADA	\$	-	\$	-
61601	Presas y represas.	\$	-	\$	-
61605	Otras construcciones	\$	-	\$	-
61606	Proyectos especiales	\$	-	\$	-
63000	PROYECTOS PRODUCTIVOS Y ACCIONES DE FOMENTO	\$	176,262.00	\$	-
63100	ESTUDIOS, FORMULACIÓN Y EVALUACIÓN DE PROYECTOS PRODUCTIVOS NO INCLUIDOS EN CONCEPTOS ANTERIORES DE ESTE CAPÍTULO.	\$	-	\$	-
63101	Estudios.	\$	-	\$	-
63102	Proyectos productivos.	\$	-	\$	-
63103	Proyectos económicos y de infraestructura.	\$	-	\$	-
63104	Proyectos sociales.	\$	-	\$	-
63105	Preparación de proyectos.	\$	-	\$	-
63200	EJECUCIÓN DE PROYECTOS PRODUCTIVOS NO INCLUIDOS EN CONCEPTOS ANTRIORES DE ESTE CAPÍTULO.	\$	176,262.00	\$	-
63201	Proyectos productivos.	\$	-	\$	-
63202	Proyectos económicos y de infraestructura.	\$	-	\$	-
63203	Proyectos sociales.	\$	-	\$	-
63204	Desarrollo y mejoramiento institucional.	\$	176,262.00	\$	-
70000	INVERSIONES FINANCIERAS Y OTRAS PROVISIONES	\$	-	\$	-
79000	PROVISIONES PARA CONTINGENCIAS Y OTRAS EROGACIONES ESP	\$	-	\$	-
79900	OTRAS EROGACIONES ESPECIALES	\$	-	\$	-
79901	Provisiones para erogaciones especiales	\$	-	\$	-
90000	DEUDA PUBLICA	\$	1,800,202.63	\$	429,171.71
91000	AMORTIZACION DE LA DEUDA PUBLICA	\$	1,370,731.67	\$	-
91100	AMORTIZACION DE LA DEUDA INTERNA CON INSTITUCIONES DE CRÉDITO	\$	1,370,731.67	\$	-
91101	Amortización de la deuda interna con instituciones de crédito	\$	1,370,731.67	\$	-
92000	INTERESES DE LA DEUDA PUBLICA	\$	429,470.96	\$	429,171.71
92100	INTERESES DE LA DEUDA INTERNA CON INSTITUCIONES DE CRÉDITO	\$	429,470.96	\$	429,171.71
92101	Intereses de la deuda interna con instituciones de crédito	\$	429,470.96	\$	429,171.71
93000	COMISIONES DE LA DEUDA PUBLICA	\$	-	\$	-
93100	COMISIONES DE LA DEUDA INTERNA	\$	-	\$	-
93101	Comisiones de la deuda pública interna	\$	-	\$	-
94000	GASTOS DE LA DEUDA PUBLICA	\$	-	\$	-
94100	GASTOS DE LA DEUDA PÚBLICA INTERNA	\$	-	\$	-
94101	Gastos de la deuda pública interna.	\$	-	\$	-
99000	ADEUDOS DE EJERCICIOS FISCALES ANTERIORES (ADEFAS)	\$	-	\$	-
99100	ADEFAS	\$	-	\$	-
99101	ADEFAS	\$	-	\$	-

Handwritten signatures and initials in blue ink along the right margin of the table.

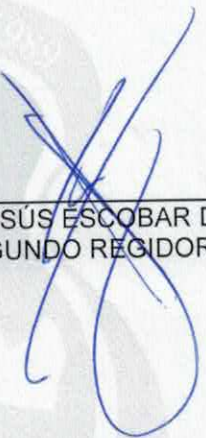


CUARTO PUNTO. La Lic. Gladys Araceli Moreno Aguirre, agradece a los presentes su asistencia, su participación y declara clausurada la Sesión, siendo las 10:20 horas, del día 26 de febrero de 2022, firmando para constancia los que en ella intervenimos.- Damos fe.


LIC. GLADYS ARACELI MORENO AGUIRRE.
PRESIDENTE MUNICIPAL


C. MARIA DEL CARMEN SALAS VARGAS
SÍNDICO MUNICIPAL



PROFA. ESPERANZA BARRAGAN RIVAS
PRIMER REGIDOR



LIC. JESÚS ESCOBAR DÍAZ
SEGUNDO REGIDOR


ING. KENIA YENISÉI MÁRQUEZ BOTELLO
TERCER REGIDOR


M.V.Z. SERGIO ATILANO BARRAGAN HDEZ.
CUARTO REGIDOR


LIC. NÚBIA MARISOL CONTRERAS HUERTA
SEXTO REGIDOR


ING. JOSE REFUGIO ARRIETA
SEPTIMO REGIDOR


MARIA TERESA PEDROZA DIAZ
OCTAVO REGIDOR


LIC. ZAIRA GUADALUPE QUIÑONES VALENZUELA
NOVENO REGIDOR



Municipio Nuevo Ideal
Estado de Durango
Estado de Situación Financiera
Al 31/dic./2021

Usr: administrador
 Rep: rptEstadoSituacionFinanciera

Fecha y hora de Impresión | 25/feb./2022
 12:52 p. m.



ACTIVO	<u>2021</u>		PASIVO	<u>2021</u>	
ACTIVO CIRCULANTE	\$16,240,654.95	\$13,968,927.38	PASIVO CIRCULANTE	\$12,606,903.04	\$10,785,155.42
EFFECTIVO Y EQUIVALENTES	\$3,539,154.43	\$3,096,333.17	CUENTAS POR PAGAR A CORTO PLAZO	\$12,393,457.26	\$10,632,034.75
DERECHOS A RECIBIR EFECTIVO O EQUIVALENTES	\$12,687,846.92	\$10,858,940.61	PORCIÓN A CORTO PLAZO DE LA DEUDA PÚBLICA A L/	\$0.00	\$152,147.67
DERECHOS A RECIBIR BIENES O SERVICIOS	\$13,653.60	\$13,653.60	OTROS PASIVOS A CORTO PLAZO	\$213,445.78	\$973.00
Total de Activos Circulantes	\$16,240,654.95	\$13,968,927.38	Total de Pasivos Circulantes	\$12,606,903.04	\$10,785,155.42
ACTIVO NO CIRCULANTE	\$57,571,574.29	\$46,785,956.76	PASIVO NO CIRCULANTE	\$5,225,538.45	\$6,596,270.12
BIENES INMUEBLES, INFRAESTRUCTURA Y CONSTRU	\$45,560,693.44	\$35,418,759.48	DEUDA PÚBLICA A LARGO PLAZO	\$5,225,538.45	\$6,596,270.12
BIENES MUEBLES	\$10,942,332.12	\$10,508,090.55	Total de Pasivos No Circulantes	\$5,225,538.45	\$6,596,270.12
ACTIVOS INTANGIBLES	\$151,474.32	\$118,294.32	Total del Pasivo	\$17,832,441.49	\$17,381,425.54
ACTIVOS DIFERIDOS	\$917,074.41	\$740,812.41	HACIENDA PÚBLICA/ PATRIMONIO		
Total de Activos No Circulantes	\$57,571,574.29	\$46,785,956.76	HACIENDA PÚBLICA/PATRIMONIO CONTRIBUIDO	\$21,309,108.87	\$21,309,108.87
Total del Activo	\$73,812,229.24	\$60,754,884.14	DONACIONES DE CAPITAL	\$21,309,108.87	\$21,309,108.87
			HACIENDA PÚBLICA /PATRIMONIO GENERADO	\$34,670,678.88	\$22,700,359.05
			RESULTADOS DEL EJERCICIO (AHORRO/ DESAHORRO)	\$18,604,597.47	\$20,389,536.01
			RESULTADOS DE EJERCICIOS ANTERIORES	\$16,066,081.41	\$2,310,823.04
			EXCESO O INSUFICIENCIA EN LA ACTUALIZACIÓN DE LA I	\$0.00	\$0.00
			Total Hacienda Pública/Patrimonio	\$55,979,787.75	\$43,373,458.60
			Total del Pasivo y Hacienda Pública/Patrimonio	\$73,812,229.24	\$60,754,884.14

LIC. GLADYS ARACELI MORENO AGUIRRE
 PRESIDENTE MUNICIPAL

CP. MARIA DEL CARMEN SALAS VARGAS
 SINDICO MUNICIPAL

ING. MARCO ANTONIO MEJIA SEPULVEDA
 TESORERO MUNICIPAL

BAJO PROTESTA DE DECIR VERDAD, DECLARAMOS QUE LOS ESTADOS FINANCIEROS Y
 SUS NOTAS SON RAZONABLEMENTE CORRECTAS Y RESPONSABILIDAD DEL EMISOR



Municipio Nuevo Ideal
Estado de Durango
Estado de Actividades
Del 01/ene./2021 al 31/dic./2021

Usu: administrador
 Rep: rptEstadoActividades

Fecha y hora de Impresión | 25/feb./2022
 12:54 p. m.

	<u>2021</u>	<u>2020</u>
INGRESOS Y OTROS BENEFICIOS		
INGRESOS DE GESTIÓN	\$13,293,327.81	\$0.00
IMPUESTOS	\$3,368,542.43	\$0.00
DERECHOS	\$5,947,416.96	\$0.00
PRODUCTOS	\$936.21	\$0.00
APROVECHAMIENTOS	\$3,976,432.21	\$0.00
PARTICIPACIONES, APORTACIONES, CONVENIOS, INCENTIVOS DERIVADOS DE LA COLABORACIÓN FISCAL, FONDOS DISTINTOS DE APORTACIONES, TRANSFERENCIAS, ASIGNACIONES, SUBSIDIOS Y SUBVENCIONES, Y PENSIONES Y JUBILACIONES	\$81,519,881.00	\$0.00
PARTICIPACIONES, APORTACIONES, CONVENIOS, INCENTIVOS DERIVADOS DE LA COLABORACIÓN FISCAL Y FONDOS DISTINTOS DE APORTACIONES	\$81,519,881.00	\$0.00
Total de Ingresos y Otros Beneficios	\$94,813,208.81	\$0.00
GASTOS Y OTRAS PÉRDIDAS		
GASTOS DE FUNCIONAMIENTO	\$60,402,518.65	\$0.00
SERVICIOS PERSONALES	\$40,341,010.29	\$0.00
MATERIALES Y SUMINISTROS	\$7,945,556.55	\$0.00
SERVICIOS GENERALES	\$12,115,951.81	\$0.00
TRANSFERENCIAS, ASIGNACIONES, SUBSIDIOS Y OTRAS AYUDAS	\$14,740,911.66	\$0.00
AYUDAS SOCIALES	\$14,740,911.66	\$0.00
INTERESES, COMISIONES Y OTROS GASTOS DE LA DEUDA PÚBLICA	\$429,171.71	\$0.00
INTERESES DE LA DEUDA PÚBLICA	\$429,171.71	\$0.00
Total de Gastos y otras Pérdidas	\$75,572,602.02	\$0.00
Resultado del Ejercicio (Ahorro/Desahorro)	\$19,240,606.79	\$0.00

 LIC. GLADYS ARACEL MORENO AGUIRRE
 PRESIDENTE MUNICIPAL


 CP. MARIA DEL CARMEN SALAS VARGAS
 SINDICO MUNICIPAL

 ING. MARCO ANTONIO MEJIA SEPULVEDA
 TESORERO MUNICIPAL

BAJO PROTESTA DE DECIR VERDAD, DECLARAMOS QUE LOS ESTADOS FINANCIEROS Y SUS NOTAS SON RAZONABLEMENTE CORRECTAS Y RESPONSABILIDAD DEL EMISOR



PRESIDENCIA MUNICIPAL DE NUEVO IDEAL




ESTADOS CONTABLES 2021




Cuenta Pública 2021
Municipio Nuevo Ideal
Gasto por Categoría Programática
Del 1 de Enero al 31 de Diciembre de 2021

Concepto	Egresos					Subejercicio
	Aprobado	Modificaciones/ (Reducciones)	Modificado	Devengado	Pagado	
	1	2	3 = (1 + 2)	4	5	
Programas	98,944,821	3,067,153	102,011,974	95,115,758	85,389,115	6,896,215
Subsidios: Sector Social y Privado o Entidades Federativas y Municipios	0	0	0	0	0	0
Sujetos a Reglas de Operación	0	0	0	0	0	0
Otros Subsidios	0	0	0	0	0	0
Desempeño de las Funciones	98,944,821	3,067,153	102,011,974	95,115,758	85,389,115	6,896,215
Prestación de Servicios Públicos	98,944,821	3,067,153	102,011,974	95,115,758	85,389,115	6,896,215
Provisión de Bienes Públicos	0	0	0	0	0	0
Planeación, seguimiento y evaluación de políticas públicas	0	0	0	0	0	0
Promoción y fomento	0	0	0	0	0	0
Regulación y supervisión	0	0	0	0	0	0
Funciones de las Fuerzas Armadas (Únicamente Gobierno Federal)	0	0	0	0	0	0
Específicos	0	0	0	0	0	0
Proyectos de Inversión	0	0	0	0	0	0
Administrativos y de Apoyo	0	0	0	0	0	0
Apoyo al proceso presupuestario y para mejorar la eficiencia institucional	0	0	0	0	0	0
Apoyo a la función pública y al mejoramiento de la gestión	0	0	0	0	0	0
Operaciones ajenas	0	0	0	0	0	0
Compromisos	0	0	0	0	0	0
Obligaciones de cumplimiento de resolución jurisdiccional	0	0	0	0	0	0
Desastres Naturales	0	0	0	0	0	0
Obligaciones	0	0	0	0	0	0
Pensiones y jubilaciones	0	0	0	0	0	0
Aportaciones a la seguridad social	0	0	0	0	0	0
Aportaciones a fondos de estabilización	0	0	0	0	0	0
Aportaciones a fondos de inversión y reestructura de pensiones	0	0	0	0	0	0
Programas de Gasto Federalizado (Gobierno Federal)	0	0	0	0	0	0
Gasto Federalizado	0	0	0	0	0	0
Participaciones a entidades federativas y municipios	0	0	0	0	0	0
Costo financiero, deuda o apoyos a deudores y ahorradores de la banca	0	0	0	0	0	0
Adeudos de ejercicios fiscales anteriores	0	0	0	0	0	0
Total del Gasto	98,944,821	3,067,153	102,011,974	95,115,758	85,389,115	6,896,215

Handwritten signatures and initials in blue ink are present below the table, including a large signature on the left and several smaller ones on the right.




Cuenta Pública 2021
Municipio Nuevo Ideal
 Estado de Variación en la Hacienda Pública
 Del 1 de Enero al 31 de Diciembre de 2021
 (pesos)



Concepto	Hacienda Pública/Patrimonio Contribuido	Hacienda Pública/Patrimonio Generado de Ejercicios Anteriores	Hacienda Pública/Patrimonio Generado del Ejercicio	Exceso o Insuficiencia en la Actualización de la Hacienda Pública / Patrimonio	TOTAL
HACIENDA PÚBLICA/PATRIMONIO CONTRIBUIDO NETO DE 2020	21,309,109				21,309,109
Aportaciones	0				0
Donaciones de Capital	21,309,109				21,309,109
Actualización de la Hacienda Pública/Patrimonio	0				0
HACIENDA PÚBLICA /PATRIMONIO GENERADO NETO DE 2020		2,310,823	20,389,536		22,700,359
Resultados del Ejercicio (Ahorro/Desahorro)			20,389,536		20,389,536
Resultados de Ejercicios Anteriores		2,310,823			2,310,823
Revalúos		0		0	0
Reservas		0			0
Rectificaciones de Resultados de Ejercicios Anteriores		0			0
EXCESO O INSUFICIENCIA EN LA ACTUALIZACIÓN DE LA HACIENDA PÚBLICA/ PATRIMONIO NETO DE 2020				0	0
Resultado por Posición Monetaria				0	0
Resultado por Tenencia de Activos no Monetarios				0	0
HACIENDA PÚBLICA / PATRIMONIO NETO FINAL DE 2020	21,309,109	2,310,823	20,389,536	0	44,009,468
CAMBIOS EN LA HACIENDA PÚBLICA/PATRIMONIO CONTRIBUIDO NETO DE 2021	0				0
Aportaciones	0				0
Donaciones de Capital	0				0
Actualización de la Hacienda Pública/Patrimonio	0				0
VARIACIONES DE LA HACIENDA PÚBLICA / PATRIMONIO GENERADO NETO DE 2021		13,755,258	-1,148,929		12,606,329
Resultados del Ejercicio (Ahorro/Desahorro)			19,240,607		19,240,607
Resultados de Ejercicios Anteriores		13,755,258	-20,389,536		-6,634,278
Revalúos		0	0	0	0
Reservas		0	0		0
Rectificaciones de Resultados de Ejercicios Anteriores			0		0
CAMBIOS EN EL EXCESO O INSUFICIENCIA EN LA ACTUALIZACIÓN DE LA HACIENDA PÚBLICA/ PATRIMONIO NETO DE 2021				0	0
Resultado por Posición Monetaria				0	0
Resultado por Tenencia de Activos no Monetarios				0	0
HACIENDA PÚBLICA / PATRIMONIO NETO FINAL DE 2021	21,309,109	16,066,081	19,240,607	0	56,615,797



Bajo protesta de decir verdad declaramos que los Estados Financieros y sus Notas son razonablemente correctos y responsabilidad del emisor



Cuenta Pública 2021
Municipio Nuevo Ideal
 Estado de Situación Financiera
 Al 31 de Diciembre de 2021 y 2020
 (Pesos)

CONCEPTO	Año		CONCEPTO	Año	
	2021	2020		2021	2020
ACTIVO			PASIVO		
Activo Circulante			Pasivo Circulante		
Efectivo y Equivalentes	3,539,154	3,096,333	Cuentas por Pagar a Corto Plazo	12,393,457	10,632,035
Derechos a Recibir Efectivo o Equivalentes	12,687,847	10,858,941	Documentos por Pagar a Corto Plazo	0	0
Derechos a Recibir Bienes o Servicios	13,654	13,654	Porción a Corto Plazo de la Deuda Pública a Largo Plazo	0	152,148
Inventarios	0	0	Títulos y Valores a Corto Plazo	0	0
Almacenes	0	0	Pasivos Diferidos a Corto Plazo	0	0
Estimación por Pérdida o Deterioro de Activos Circulantes	0	0	Fondos y Bienes de Terceros en Garantía y/o Administración a Corto Plazo	0	0
Otros Activos Circulantes	0	0	Provisiones a Corto Plazo	0	0
Total de Activos Circulantes	16,240,655	13,968,927	Otros Pasivos a Corto Plazo	213,446	973
Activo No Circulante			Total de Pasivos Circulantes	12,606,903	10,785,155
Inversiones Financieras a Largo Plazo	0	0	Pasivo No Circulante		
Derechos a Recibir Efectivo o Equivalentes a Largo Plazo	0	0	Cuentas por Pagar a Largo Plazo	0	0
Bienes Inmuebles, Infraestructura y Construcciones en Proceso	45,560,693	35,418,759	Documentos por Pagar a Largo Plazo	0	0
Bienes Muebles	10,942,332	10,508,091	Deuda Pública a Largo Plazo	5,225,538	6,596,270
Activos Intangibles	151,474	118,294	Pasivos Diferidos a Largo Plazo	0	0
Depreciación, Deterioro y Amortización Acumulada de Bienes	0	0	Fondos y Bienes de Terceros en Garantía y/o en Administración a Largo Plazo	0	0
Activos Diferidos	917,074	740,812	Provisiones a Largo Plazo	0	0
Estimación por Pérdida o Deterioro de Activos no Circulantes	0	0	Total de Pasivos No Circulantes	5,225,538	6,596,270
Otros Activos no Circulantes	0	0	Total del Pasivo	17,832,441	17,381,426
Total de Activos No Circulantes	57,571,574	46,785,957	HACIENDA PÚBLICA/ PATRIMONIO		
Total del Activo	73,812,229	60,754,884	Hacienda Pública/Patrimonio Contribuido	21,309,109	21,309,109
			Aportaciones	0	0
			Donaciones de Capital	21,309,109	21,309,109
			Actualización de la Hacienda Pública / Patrimonio	0	0
			Hacienda Pública/Patrimonio Generado	34,670,679	22,700,359
			Resultados del Ejercicio (Ahorro / Desahorro)	18,604,597	20,389,536
			Resultados de Ejercicios Anteriores	16,066,081	2,310,823
			Revalúos	0	0
			Reservas	0	0
			Rectificaciones de Resultados de Ejercicios Anteriores	0	0
			Exceso o Insuficiencia en la Actualización de la Hacienda Pública/Patrimonio	0	0
			Resultado por Posición Monetaria	0	0
			Resultado por Tenencia de Activos no Monetarios	0	0
			Total Hacienda Pública/ Patrimonio	55,979,788	44,009,468
			Total del Pasivo y Hacienda Pública/ Patrimonio	73,812,229	61,390,893

Bajo protesta de decir verdad declaramos que los Estados Financieros y sus Notas son razonablemente correctos y responsabilidad del emisor



Cuenta Pública 2021
Municipio Nuevo Ideal



Estado de Flujos de Efectivo

Del 1 de Enero al 31 de Diciembre de 2021 y 2020

(Pesos)


Concepto	2021	2020
Flujos de Efectivo de las Actividades de Operación		
Origen	86,568,894.45	-
Impuestos	3,368,542.43	-
Cuotas y Aportaciones de Seguridad Social	-	-
Contribuciones de mejoras	-	-
Derechos	5,947,416.96	-
Productos	936.21	-
Aprovechamientos	3,976,432.21	-
Ingresos por Venta de Bienes y Prestación de Servicios	-	-
Participaciones, Aportaciones, Convenios, Incentivos Derivados de la Colaboración Fiscal y Fondos Distintos de Aportaciones	73,275,566.64	-
Transferencias, Asignaciones, Subsidios y Subvenciones, y Pensiones y Jubilaciones	-	-
Otros Orígenes de Operación	-	-
Aplicación	69,812,604.79	-
Servicios Personales	38,171,148.79	-
Materiales y Suministros	6,931,701.02	-
Servicios Generales	10,463,243.97	-
Transferencias Internas y Asignaciones al Sector Público	-	-
Transferencias al resto del Sector Público	-	-
Subsidios y Subvenciones	-	-
Ayudas Sociales	13,509,553.13	-
Pensiones y Jubilaciones	-	-
Transferencias a Fideicomisos, Mandatos y Contratos Análogos	-	-
Transferencias a la Seguridad Social	-	-
Donativos	-	-
Transferencias al Exterior	-	-
Participaciones	-	-
Aportaciones	-	-
Convenios	-	-
Otras Aplicaciones de Operación	736,957.88	-
Flujos Netos de Efectivo por Actividades de Operación	16,756,289.66	-
Flujos de Efectivo de las Actividades de Inversión		
Origen	-	-
Bienes Inmuebles, Infraestructura y Construcciones en Proceso	-	-
Bienes Muebles	-	-
Otros Orígenes de Inversión	-	-
Aplicación	14,513,565.02	-
Bienes Inmuebles, Infraestructura y Construcciones en Proceso	14,074,901.58	-
Bienes Muebles	405,483.44	-
Otras Aplicaciones de Inversión	33,180.00	-
Flujos Netos de Efectivo por Actividades de Inversión	-	-
Flujos Netos de Efectivo por Actividades de Inversión	14,513,565.02	-
Flujo de Efectivo de las Actividades de Financiamiento		
Origen	-	-
Endeudamiento Neto	-	-
Interno	-	-
Externo	-	-
Otros Orígenes de Financiamiento	-	-
Aplicación	1,799,903.38	-
Servicios de la Deuda	1,799,903.38	-
Interno	1,799,903.38	-
Externo	-	-
Otras Aplicaciones de Financiamiento	-	-
Flujos netos de Efectivo por Actividades de Financiamiento	-	-
Flujos netos de Efectivo por Actividades de Financiamiento	1,799,903.38	-
Incremento/Disminución Neta en el Efectivo y Equivalentes al Efectivo	442,821.26	-
Efectivo y Equivalentes al Efectivo al inicio del Ejercicio	3,096,333.17	-
Efectivo y Equivalentes al Efectivo al final del Ejercicio	3,539,154.43	-

[Handwritten signatures and initials in blue ink on the right margin of the table]



Cuenta Pública 2021
Municipio Nuevo Ideal
Estado de Cambios en la Situación Financiera
Del 1 de Enero al 31 de Diciembre de 2021
(Pesos)

Concepto	Origen	Aplicación
ACTIVO	0	13,057,345
Activo Circulante	0	2,271,728
Efectivo y Equivalentes	0	442,821
Derechos a Recibir Efectivo o Equivalentes	0	1,828,906
Derechos a Recibir Bienes o Servicios	0	0
Inventarios	0	0
Almacenes	0	0
Estimación por Pérdida o Deterioro de Activos Circulantes	0	0
Otros Activos Circulantes	0	0
Activo No Circulante	0	10,785,618
Inversiones Financieras a Largo Plazo	0	0
Derechos a Recibir Efectivo o Equivalentes a Largo Plazo	0	0
Bienes Inmuebles, Infraestructura y Construcciones en Proceso	0	10,141,934
Bienes Muebles	0	434,242
Activos Intangibles	0	33,180
Depreciación, Deterioro y Amortización Acumulada de Bienes	0	0
Activos Diferidos	0	176,262
Estimación por Pérdida o Deterioro de Activos no Circulantes	0	0
Otros Activos no Circulantes	0	0
PASIVO	451,016	0
Pasivo Circulante	1,821,748	0
Cuentas por Pagar a Corto Plazo	1,761,423	0
Documentos por Pagar a Corto Plazo	0	0
Porción a Corto Plazo de la Deuda Pública a Largo Plazo	0	152,148
Títulos y Valores a Corto Plazo	0	0
Pasivos Diferidos a Corto Plazo	0	0
Fondos y Bienes de Terceros en Garantía y/o Administración a Corto Plazo	0	0
Provisiones a Corto Plazo	0	0
Otros Pasivos a Corto Plazo	212,473	0
Pasivo No Circulante	0	1,370,732
Cuentas por Pagar a Largo Plazo	0	0
Documentos por Pagar a Largo Plazo	0	0
Deuda Pública a Largo Plazo	0	1,370,732
Pasivos Diferidos a Largo Plazo	0	0
Fondos y Bienes de Terceros en Garantía y/o en Administración a Largo Plazo	0	0
Provisiones a Largo Plazo	0	0
HACIENDA PÚBLICA/ PATRIMONIO	12,606,329	0
Hacienda Pública/Patrimonio Contribuido	0	0
Aportaciones	0	0
Donaciones de Capital	0	0
Actualización de la Hacienda Pública / Patrimonio	0	0
Hacienda Pública/Patrimonio Generado	11,970,320	0
Resultados del Ejercicio (Ahorro / Desahorro)	0	1,784,939
Resultados de Ejercicios Anteriores	13,755,258	0
Revalúos	0	0
Reservas	0	0
Rectificaciones de Resultados de Ejercicios Anteriores	0	0
Exceso o Insuficiencia en la Actualización de la Hacienda Pública/Patrimonio	0	0
Resultado por Posición Monetaria	0	0
Resultado por Tenencia de Activos no Monetarios	0	0



Cuenta Pública 2021
Municipio Nuevo Ideal

Estado de Actividades

Del 1 de Enero al 31 de Diciembre de 2021 y 2020

(Pesos)

Concepto	2021	2020
INGRESOS Y OTROS BENEFICIOS		
Ingresos de la Gestión	13,293,328	0
Impuestos	3,368,542	0
Cuotas y Aportaciones de Seguridad Social	0	0
Contribuciones de Mejoras	0	0
Derechos	5,947,417	0
Productos	936	0
Aprovechamientos	3,976,432	0
Ingresos por Venta de Bienes y Prestación de Servicios	0	0
Participaciones, Aportaciones, Convenios, Incentivos Derivados de la Colaboración Fiscal, Fondos Distintos de Aportaciones, Transferencias, Asignaciones, Subsidios y Subvenciones, y Pensiones y Jubilaciones	81,519,881	0
Participaciones, Aportaciones, Convenios, Incentivos Derivados de la Colaboración Fiscal, Fondos Distintos de Aportaciones	81,519,881	0
Transferencias, Asignaciones, Subsidios y Subvenciones, y Pensiones y Jubilaciones	0	0
Otros Ingresos y Beneficios	0	0
Ingresos Financieros	0	0
Incremento por Variación de Inventarios	0	0
Disminución del Exceso de Estimaciones por Pérdida o Deterioro u Obsolescencia	0	0
Disminución del Exceso de Provisiones	0	0
Otros Ingresos y Beneficios Varios	0	0
Total de Ingresos y Otros Beneficios	94,813,209	0
GASTOS Y OTRAS PÉRDIDAS		
Gastos de Funcionamiento	60,402,519	0
Servicios Personales	40,341,010	0
Materiales y Suministros	7,945,557	0
Servicios Generales	12,115,952	0
Transferencias, Asignaciones, Subsidios y Otras Ayudas	14,740,912	0
Transferencias Internas y Asignaciones al Sector Público	0	0
Transferencias al Resto del Sector Público	0	0
Subsidios y Subvenciones	0	0
Ayudas Sociales	14,740,912	0
Pensiones y Jubilaciones	0	0
Transferencias a Fideicomisos, Mandatos y Contratos Análogos	0	0
Transferencias a la Seguridad Social	0	0
Donativos	0	0
Transferencias al Exterior	0	0
Participaciones y Aportaciones	0	0
Participaciones	0	0
Aportaciones	0	0
Convenios	0	0
Intereses, Comisiones y Otros Gastos de la Deuda Pública	429,172	0
Intereses de la Deuda Pública	429,172	0
Comisiones de la Deuda Pública	0	0
Gastos de la Deuda Pública	0	0
Costo por Coberturas	0	0
Apoyos Financieros	0	0
Otros Gastos y Pérdidas Extraordinarias	0	0
Estimaciones, Depreciaciones, Deterioros, Obsolescencia y Provisiones	0	0
Disminución de Inventarios	0	0
Aumento por Insuficiencia de Estimaciones por Pérdida o Deterioro y Aumento por Insuficiencia de Provisiones	0	0
Otros Gastos	0	0
Inversión Pública	0	0
Inversión Pública no Capitalizable	0	0
Total de Gastos y Otras Pérdidas	75,572,602	0
Resultados del Ejercicio (Ahorro/Desahorro)	19,240,607	0



Cuenta Pública 2021 Municipio Nuevo Ideal


Estado Analítico del Activo

Del 1 de Enero al 31 de Diciembre de 2021

(Pesos)

Concepto	Saldo Inicial 1	Cargos del Periodo 2	Abonos del Periodo 3	Saldo Final 4=(1+2-3)	Variación del Periodo (4-1)
ACTIVO					
Activo Circulante	13,968,927	243,993,049	241,721,322	16,240,655	2,271,728
Efectivo y Equivalentes	3,096,333	147,191,146	146,748,325	3,539,154	442,821
Derechos a Recibir Efectivo o Equivalentes	10,858,941	96,710,221	94,881,314	12,687,847	1,828,906
Derechos a Recibir Bienes o Servicios	13,654	91,682	91,682	13,654	0
Inventarios	0	0	0	0	0
Almacenes	0	0	0	0	0
Estimación por Pérdida o Deterioro de Activos Circulantes	0	0	0	0	0
Otros Activos Circulantes	0	0	0	0	0
Activo No Circulante	46,785,957	18,172,425	7,386,807	57,571,574	10,785,618
Inversiones Financieras a Largo Plazo	0	0	0	0	0
Derechos a Recibir Efectivo o Equivalentes a Largo Plazo	0	0	0	0	0
Bienes Inmuebles, Infraestructura y Construcciones en Proceso	35,418,759	17,528,741	7,386,807	45,560,693	10,141,934
Bienes Muebles	10,508,091	434,242	0	10,942,332	434,242
Activos Intangibles	118,294	33,180	0	151,474	33,180
Depreciación, Deterioro y Amortización Acumulada de Bienes	0	0	0	0	0
Activos Diferidos	740,812	176,262	0	917,074	176,262
Estimación por Pérdida o Deterioro de Activos no Circulantes	0	0	0	0	0
Otros Activos no Circulantes	0	0	0	0	0
TOTAL DEL ACTIVO	60,754,884	262,165,474	249,108,129	73,812,229	13,057,345


Bajo protesta de decir verdad declaramos que los Estados Financieros y sus Notas son razonablemente correctos y responsabilidad del emisor



Cuenta Pública 2021
Municipio Nuevo Ideal
 Estado Analítico de la Deuda y Otros Pasivos
 Del 1 de Enero al 31 de Diciembre de 2021
 (Pesos)



Denominación de las Deudas	Moneda de Contratación	Institución o País Acreedor	Saldo Inicial del Periodo	Saldo Final del Periodo
DEUDA PÚBLICA				
Corto Plazo				
Deuda Interna			152,148	0
Instituciones de Crédito	Peso	México	152,148	0
Títulos y Valores	Peso	México	0	0
Arrendamientos Financieros	Peso	México	0	0
Deuda Externa			0	0
Organismos Financieros Internacionales	Peso	México	0	0
Deuda Bilateral	Peso	México	0	0
Títulos y Valores	Peso	México	0	0
Arrendamientos Financieros	Peso	México	0	0
Subtotal a Corto Plazo			152,148	0
Largo Plazo				
Deuda Interna			6,596,270	5,225,538
Instituciones de Crédito	Peso	México	6,596,270	5,225,538
Títulos y Valores	Peso	México	0	0
Arrendamientos Financieros	Peso	México	0	0
Deuda Externa			0	0
Organismos Financieros Internacionales	Peso	México	0	0
Deuda Bilateral	Peso	México	0	0
Títulos y Valores	Peso	México	0	0
Arrendamientos Financieros	Peso	México	0	0
Subtotal a Largo Plazo			6,596,270	5,225,538
Otros Pasivos	Peso	México	10,633,008	12,606,903
Total Deuda y Otros Pasivos			17,381,426	17,832,441

Bajo protesta de decir verdad declaramos que los Estados Financieros y sus Notas son razonablemente correctos y responsabilidad del emisor



Municipio Nuevo Ideal
Conciliación entre los Ingresos Presupuestarios y Contables
Correspondiente del 1 de Enero al 31 de Diciembre de 2021
(Cifras en pesos)

1. Ingresos Presupuestarios		94,813,209
2. Más ingresos contables no presupuestarios		0
2.1 Ingresos Financieros	0	
2.2 Incremento por Variación de Inventarios		
2.3 Disminución del exceso de estimaciones por pérdida o deterioro u obsolescencia	0	
2.4 Disminución del exceso de provisiones	0	
2.5 Otros ingresos y beneficios varios	0	
2.6 Otros ingresos contables no presupuestarios	0	
		0
3. Menos ingresos presupuestarios no contables		
3.1 Aprovechamientos Patrimoniales	0	
3.2 Ingresos derivados de financiamientos	0	
3.3 Otros Ingresos presupuestarios no contables	0	
4. Ingresos Contables (4 = 1 + 2 - 3)		94,813,209




Municipio Nuevo Ideal
Conciliación entre los Egresos Presupuestarios y los Gastos Contables
Correspondiente del 1 de Enero al 31 de Diciembre de 2021

1. Total de egresos presupuestarios		95,115,758
2. Menos egresos presupuestarios no contables		19,543,156
2.1 Materias Primas y Materiales de Producción y Comercialización	0	
2.2 Materiales y Suministros	0	
2.3 Mobiliario y Equipo de Administración	75,698	
2.4 Mobiliario y Equipo Educativo y Recreativo	329,771	
2.5 Equipo e Instrumental Médico y de Laboratorio	4,159	
2.6 Vehículos y Equipo de Transporte	0	
2.7 Equipo de Defensa y Seguridad	0	
2.8 Maquinaria, Otros Equipos y Herramientas	24,613	
2.9 Activos Biológicos	0	
2.10 Bienes Inmuebles	0	
2.11 Activos Intangibles	33,180	
2.12 Obra Pública en Bienes de Dominio Público	17,528,741	
2.13 Obra Pública en Bienes Propios	0	
2.14 Acciones y Participaciones de Capital	0	
2.15 Compra de Títulos y Valores	0	
2.16 Concesión de Préstamos	0	
2.17 Inversiones en Fideicomisos, Mandatos y Otros Análogos	0	
2.18 Provisiones para Contingencias y Otras Erogaciones Especiales	0	
2.19 Amortización de la Deuda Pública	1,370,732	
2.20 Adeudos de Ejercicios Fiscales Anteriores (ADEFAS)	0	
2.21 Otros Egresos Presupuestales No Contables	176,262	
3. Más Gastos Contables No Presupuestarios		0
3.1 Estimaciones, Depreciaciones, Deterioros, Obsolescencia y Amortizaciones	0	
3.2 Provisiones	0	
3.3 Disminución de inventarios	0	
3.4 Aumento por insuficiencia de estimaciones por pérdida o deterioro u obsolescencia	0	
3.5 Aumento por insuficiencia de provisiones	0	
3.6 Otros Gastos	0	
3.7 Otros Gastos Contables No Presupuestales	0	
4. Total de Gasto Contable		75,572,602

[Handwritten signatures and initials in blue ink]



MUNICIPIO DE NUEVO IDEAL ESTADO DE DURANGO NOTAS A LOS ESTADOS FINANCIEROS



AL 31 De diciembre del 2021

Con el propósito de dar cumplimiento a los artículos 46 y 49 de la Ley General de Contabilidad Gubernamental, los entes públicos deberán acompañar notas a los estados financieros cuyos rubros así lo requieran teniendo presente los postulados de revelación suficiente e importancia relativa con la finalidad, que la información sea de mayor utilidad para los usuarios.

A continuación se presentan los tres tipos de notas que acompañan a los estados, a saber:

- a) Notas de desglose;
- b) Notas de memoria (cuentas de orden), y
- c) Notas de gestión administrativa.

a) NOTAS DE DESGLOSE

I) NOTAS AL ESTADO DE SITUACIÓN FINANCIERA

Activo

- Efectivo y Equivalentes

1. Se informará acerca de los fondos con afectación específica, el tipo y monto de los mismos; de las inversiones financieras se revelará su tipo y monto, su clasificación en corto y largo plazo separando aquéllas que su vencimiento sea menor a 3 meses.

A continuación se relacionan las cuentas que integran el rubro de efectivo y equivalentes:

Concepto	2019	2018
BANCOS/TESORERÍA	\$ 3,539,154.46	\$ 3,096,333.16
INVERSIONES TEMPORALES (HASTA 3 MESES)	\$.00	\$.00
FONDOS CON AFECTACIÓN ESPECÍFICA	\$.00	\$.00
Suma	\$ 3,539,154.46	\$ 3,096,333.16

Bancos/Tesorería

Representa el monto de efectivo disponible propiedad de **ENTE/INSTITUTO**, en instituciones bancarias, su importe se integra por:

Banco	Importe
TESORERIA	\$ 3,006,481.05



MUNICIPIO DE NUEVO IDEAL ESTADO DE DURANGO NOTAS A LOS ESTADOS FINANCIEROS



FORTA		\$ 80,818.92
FISM		\$ 21,146.10
	Suma \$	3,108,446.07

Inversiones Temporales

Representa el monto de efectivo invertido por **ENTE/INSTITUTO**, la cual se efectúa a plazos que van de inversión a la vista hasta 90 días, su importe se integra

Banco	Importe	
	\$.00	
	\$.00	
	\$.00	
	\$.00	
	\$.00	
	\$.00	
	Suma \$	-

Fondos con Afectación Específica

Representan el monto de los fondos con afectación específica que deben financiar determinados gastos o actividades.


Banco	Importe	
	\$.00	
	\$.00	
	Suma \$	-

• Derechos a recibir Efectivo y Equivalentes y Bienes o Servicios a Recibir

2. *Por tipo de contribución se informará el monto que se encuentre pendiente de cobro y por recuperar de hasta cinco ejercicios anteriores, asimismo se deberán considerar los montos sujetos a algún tipo de juicio con una antigüedad mayor a la señalada y la factibilidad de cobro.*

Concepto	2019	2018
CUENTAS POR COBRAR A CORTO PLAZO	\$ 9,541,877.65	\$ 7,873,803.36
DEUDORES DIVERSOS POR COBRAR A CORTO PLAZO	\$ 2,861,308.06	\$ 2,466,189.56
OTROS DERECHOS A RECIBIR EFECTIVO O EQUIVALENTES A CORTO	-\$ 2,365.60	\$ 231,920.88
	Suma \$	\$ 12,400,820.11
		\$ 10,571,913.80

Las Cuentas por Cobrar a Corto Plazo se integran por:



2 / 23



Concepto	2019	2019%
CUENTAS POR COBRAR	#SIP(1122)	#¡VALOR!
DEUDORES DIVERSOS	#SIP(1123)	#¡VALOR!
OTROS DERECHOS	#SIP(1129)	#¡VALOR!
		#¡DIV/0!
		#¡DIV/0!
Suma	\$ -	#¡VALOR!

Deudores Diversos por Cobrar a Corto Plazo

Representa el monto de los derechos de cobro a favor del ente público por gastos por comprobar, principalmente relacionados con viáticos.

Otros Derechos a recibir Efectivo y Equivalentes a Corto Plazo

Representan los derechos de cobro originados en el desarrollo de las actividades del ente público, de los cuales se espera recibir una contraprestación representada en recursos, bienes o servicios; en un plazo menor o igual a doce meses, no incluidos en las cuentas anteriores,

3. Se elaborará, de manera agrupada, los derechos a recibir efectivo y equivalentes, y bienes o servicios a recibir, (excepto cuentas por cobrar de contribuciones o fideicomisos que se encuentran dentro de inversiones financieras, participaciones y aportaciones de capital) en una desagregación por su vencimiento en días a 90, 180, menor o igual a 365 y mayor a 365. Adicionalmente, se informará de las características cualitativas relevantes que le afecten a estas cuentas.

Bienes Disponibles para su Transformación o Consumo (inventarios)

4. Se clasificarán como bienes disponibles para su transformación aquéllos que se encuentren dentro de la cuenta Inventarios. Esta nota aplica para aquellos entes públicos que realicen algún proceso de transformación y/o elaboración de bienes. En la nota se informará del sistema de costeo y método de valuación aplicados a los inventarios; así como la conveniencia de su aplicación dada la naturaleza de los mismos. Adicionalmente, se revelará el impacto en la información financiera por cambios en el método o sistema.

5. De la cuenta Almacén se informará acerca del método de valuación, así como la conveniencia de su aplicación. Adicionalmente, se revelará el impacto en la información financiera por cambios en el método.

Inversiones Financieras

6. De la cuenta Inversiones financieras, que considera los fideicomisos, se informará de éstos los recursos asignados por tipo y monto, y características significativas que tengan o

[Handwritten signatures and initials in blue ink]



MUNICIPIO DE NUEVO IDEAL
ESTADO DE DURANGO
NOTAS A LOS ESTADOS FINANCIEROS



7. Se informará de las inversiones financieras, los saldos de las participaciones y aportaciones de capital.
- **Bienes Muebles, Inmuebles e Intangibles**
8. Se informará de manera agrupada por cuenta, los rubros de Bienes Muebles e Inmuebles, el monto de la depreciación del ejercicio y la acumulada, el método de depreciación, tasas aplicadas y los criterios de aplicación de los mismos. Asimismo, se informará de las características significativas del estado en que se encuentren los activos.
9. Se informará de manera agrupada por cuenta, los rubros de activos intangibles y diferidos, su monto y naturaleza, amortización del ejercicio, amortización acumulada, tasa y método aplicados.

Bienes Inmuebles, Infraestructura y Construcciones en Proceso

Se integra de la siguiente manera:

Concepto	2019	2018
TERRENOS	\$ 10,121,424.85	\$ 10,121,424.85
OTROS BIENES INMUEBLES	\$.00	\$.00
Subtotal BIENES MUEBLES	\$ 10,121,424.85	\$ 10,121,424.85

Bienes Muebles, Intangibles y Depreciaciones

Se integran de la siguiente manera:

Concepto	2019	2018
MOBILIARIO Y EQUIPO DE ADMINISTRACIÓN	\$ 2,004,814.87	\$ 1,929,116.45
MOBILIARIO Y EQUIPO EDUCACIONAL Y RECREATIVO	\$ 666,014.43	\$ 336,242.99
VEHÍCULOS Y EQUIPO DE TRANSPORTE	\$ 5,175,768.11	\$ 5,175,768.11
MAQUINARIA, OTROS EQUIPOS Y HERRAMIENTAS	\$ 3,059,934.79	\$ 3,035,322.08
Subtotal BIENES MUEBLES	10906532.2	10476449.63
SOFTWARE	\$ 111,241.32	\$ 111,241.32
LICENCIAS	\$ 40,233.00	\$ 7,053.00
Subtotal ACTIVOS INTANGIBLES	151474.32	118294.32
DEPRECIACIÓN ACUMULADA DE BIENES MUEBLES	\$.00	\$.00
CIÓN, DETERIORO Y AMORTIZACIÓN ACUMULADA DE BIENES	0	0

[Handwritten signatures in blue ink]



MUNICIPIO DE NUEVO IDEAL
ESTADO DE DURANGO
NOTAS A LOS ESTADOS FINANCIEROS

Fecha: 09/09 a. m.
 Hora de impresión:



Suma	11058006.52	10594743.95
------	-------------	-------------

Activo Diferido

Se integran de la siguiente manera:

Concepto	2019	2018
	\$.00	\$.00

- Estimaciones y Deterioros**

10. Se informarán los criterios utilizados para la determinación de las estimaciones; por ejemplo: estimación de cuentas incobrables, estimación de inventarios, deterioro de activos biológicos y cualquier otra que aplique.

- Otros Activos**

11. De las cuentas de otros activos se informará por tipo circulante o no circulante, los montos totales asociados y sus características cualitativas significativas que les impacten financieramente.

Pasivo

1. Se elaborará una relación de las cuentas y documentos por pagar en una desagregación por su vencimiento en días a 90, 180, menor o igual a 365 y mayor a 365. Asimismo, se informará sobre la factibilidad del pago de dichos pasivos.


2. Se informará de manera agrupada los recursos localizados en Fondos de Bienes de Terceros en Administración y/o en Garantía a corto y largo plazo, así como la naturaleza de dichos recursos y sus características cualitativas significativas que les afecten o pudieran afectarles financieramente.

3. Se informará de las cuentas de los pasivos diferidos y otros, su tipo, monto y naturaleza, así como las características significativas que les impacten o pudieran impactarles financieramente.

Este género se compone de dos grupos, el Pasivo Circulante y el Pasivo No Circulante, en éstos inciden pasivos derivados de operaciones por servicios personales, cuentas por pagar por operaciones presupuestarias devengadas y contabilizadas al 30 de septiembre del ejercicio correspondiente; pasivos por obligaciones laborales, a continuación se presenta la integración del pasivo:

Concepto	2019	2018
PASIVO CIRCULANTE	\$ 12,606,903.04	\$ 10,785,155.42
PASIVO NO CIRCULANTE	\$ 5,225,538.45	\$ 6,596,270.12

[Handwritten signatures in blue ink]



Suma de Pasivo	\$	17,832,441.49	\$	17,381,425.54
-----------------------	-----------	----------------------	-----------	----------------------

• **Pasivo Circulante**

Destacan entre las principales partidas del Pasivo Circulante las siguientes:

Concepto	Importe
SERVICIOS PERSONALES POR PAGAR A CORTO PLAZO	\$ 1,410,563.93
RETENCIONES Y CONTRIBUCIONES POR PAGAR A CORTO PLAZO	\$ 3,258,871.41
INGRESOS POR CLASIFICAR	\$.00
PROVEEDORES POR PAGAR A CORTO PLAZO	\$ 2,598,368.25
OTRAS CUENTAS POR PAGAR A CORTO PLAZO	\$.00
Suma PASIVO CIRCULANTE	\$ 7,267,803.59

Servicios Personales por Pagar a Corto Plazo

El importe de esta cuenta esta constituido principalmente por: Aportaciones de Seguridad Social (patronal), mismas que se pagan en los meses de octubre y noviembre; Prima Vacacional, cuyo importe se paga en diciembre; Aguinaldo cuyo importe se pagará en el mes de noviembre.

Retenciones por Pagar a Corto Plazo

El importe de esta cuenta esta constituido principalmente por: Retenciones de ISR por Sueldos y Salarios, Honorarios y por Arrendamiento, mismo que se pagan en el mes de octubre; retenciones derivadas de aportaciones de seguridad social (Trabajadores) mismas que se liquidan en el mes de octubre.

Ingresos por Clasificar a Corto Plazo

Representa los recursos depositados de **ENTE/INSTITUTO**, pendientes de clasificar según los conceptos del Clasificador por Rubros de Ingresos.

Proveedores por Pagar a Corto Plazo

Representa los adeudos con proveedores derivados de operaciones de **ENTE/INSTITUTO**, con vencimiento menor o igual a doce meses.

• **Pasivo No Circulante**

6 / 23



MUNICIPIO DE NUEVO IDEAL
ESTADO DE DURANGO
NOTAS A LOS ESTADOS FINANCIEROS

Destacan entre las principales partidas del Pasivo No Circulante las siguientes:

Concepto	2019
PROVISIÓN PARA CONTINGENCIAS A LARGO PLAZO	\$.00
Suma de Pasivos a Largo Plazo	\$ -

II) NOTAS AL ESTADO DE ACTIVIDADES


Ingresos de Gestión

1. De los rubros de impuestos, cuotas y aportaciones de seguridad social, contribuciones de mejoras, derechos, productos, aprovechamientos, y de ingresos por venta de bienes y prestación de servicios, los cuales están armonizados con los rubros del Clasificador por Rubros de Ingresos, se informarán los montos totales y cualquier característica significativa.


Participaciones, Aportaciones, Convenios, Incentivos Derivados de la Colaboración Fiscal, Fondos Distintos de Aportaciones, Transferencias, Asignaciones, Subsidios y Subvenciones, y Pensiones y Jubilaciones

2. De los rubros de participaciones, aportaciones, convenios, incentivos derivados de la colaboración fiscal, fondos distintos de aportaciones, transferencias, asignaciones, subsidios y subvenciones, y pensiones y jubilaciones, los cuales están armonizados con los rubros del Clasificador por Rubros de Ingresos, se informarán los montos totales y cualquier característica significativa.

Concepto	Importe
PARTICIPACIONES	#SFP(4211)
Subtotal Participaciones	0
APORTACIONES	#SFP(4212)
Subtotal Aportaciones	0
	#SFP(4213-02-001)
	#SFP(4213-02-002)
Subtotal Convenios	0
INCENTIVOS DERIVADOS DE LA COLABORACIÓN FISCAL	#SFP(4214)
Subtotal Incentivos Derivados de la Colaboración Fiscal	0
FONDOS DISTINTOS DE APORTACIONES	#SFP(4215)
Subtotal Fondos Distintos de Aportaciones	0
TRANSFERENCIAS Y ASIGNACIONES	#SFP(4221)
Subtotal Transferencias y Asignaciones	0
SUBSIDIOS Y SUBVENCIONES	#SFP(4223)
Subtotal Transferencias y Asignaciones	0



 7 / 23



MUNICIPIO DE NUEVO IDEAL
ESTADO DE DURANGO
NOTAS A LOS ESTADOS FINANCIEROS

Otros Ingresos	PENSIONES Y JUBILACIONES	#SFP(4225)
	Subtotal Pensiones y Jubilaciones	0

3. De los rubros de Ingresos Financieros, Incremento por Variación de Inventarios, Disminución del Exceso de Estimaciones por Pérdida o Deterioro u Obsolescencia, Disminución del Exceso de Provisiones, y de Otros Ingresos y Beneficios Varios, se informarán los montos totales y cualquier característica significativa.

Gastos y Otras Pérdidas:

1. Explicar aquellas cuentas de gastos de funcionamiento, transferencias, subsidios y otras ayudas, participaciones y aportaciones, otros gastos y pérdidas extraordinarias, así como los ingresos y gastos extraordinarios, que en lo individual representen el 10% o más del total de los gastos.

Concepto	Importe
GASTOS DE FUNCIONAMIENTO	#SFP(5100,1)
TRANSFERENCIAS, ASIGNACIONES, SUBSIDIOS Y OTRAS AYUDAS	#SFP(5200,1)
PARTICIPACIONES Y APORTACIONES	#SFP(5300,1)
INTERESES, COMISIONES Y OTROS GASTOS DE LA DEUDA PÚBLICA	#SFP(5400,1)
OTROS GASTOS Y PÉRDIDAS EXTRAORDINARIAS	#SFP(5500,1)
Suma de GASTOS Y OTRAS PÉRDIDAS	\$ -

A su vez se presentan aquellos rubros que en forma individual representan el 8.0% o más del total de los gastos:

Concepto	Importe	%
REMUNERACIONES AL PERSONAL DE CARÁCTER PERMANENTE	#SFP(5111,1)	#¡VALOR!
SERVICIOS PROFESIONALES, CIENTÍFICOS Y TÉCNICOS Y OTROS SERVICIOS	#SFP(5133,1)	#¡VALOR!
SEGURIDAD SOCIAL	#SFP(5114,1)	#¡VALOR!

III) NOTAS AL ESTADO DE VARIACIÓN EN LA HACIENDA PÚBLICA

1. Se informará de manera agrupada, acerca de las modificaciones al patrimonio contribuido por tipo, naturaleza y monto.
2. Se informará de manera agrupada, acerca del monto y procedencia de los recursos que modifican al patrimonio generado.

En el periodo que se informa no hubo variaciones al Patrimonio Contribuido
 En el periodo que se informa el patrimonio generado, procede de la recepción de las aportaciones ordinarias tanto por las entidades federativas y la Secretaría

(Handwritten signatures and marks)



MUNICIPIO DE NUEVO IDEAL ESTADO DE DURANGO NOTAS A LOS ESTADOS FINANCIEROS



de Hacienda y Crédito Público, así como por la recepción de aportaciones extraordinarias tanto de entidades federativas y municipios.

IV) NOTAS AL ESTADO DE FLUJOS DE EFECTIVO

Efectivo y equivalentes

1. El análisis de los saldos inicial y final que figuran en la última parte del Estado de Flujo de Efectivo en la cuenta de efectivo y equivalentes es como sigue:

Concepto	2019	2018
BANCOS/TESORERÍA	3539154.46	#SFP(1112,-1)
BANCOS/DEPENDENCIAS Y OTROS	#SFP(1113,1)	#SFP(1113,-1)
INVERSIONES TEMPORALES (HASTA 3 ME)	0	#SFP(1114,-1)
FONDOS CON AFECTACIÓN ESPECÍFICA	0	#SFP(1115,-1)
DEPÓSITOS DE FONDOS DE TERCEROS E	#SFP(1116,1)	#SFP(1116,-1)
Total de EFECTIVO Y EQUIVALENTES	\$ 3,539,154.46	\$ -


2. Detallar las adquisiciones de bienes muebles e inmuebles con su monto global y, en su caso, el porcentaje de estas adquisiciones que fueron realizadas mediante subsidios de capital del sector central. Adicionalmente, revelar el importe de los pagos que durante el período se hicieron por la compra de los elementos citados.

3. Conciliación de los Flujos de Efectivo Netos de las Actividades de Operación y la cuenta de Ahorro/Desahorro antes de Rubros Extraordinarios.

	2019	2018
Ahorro/Desahorro antes de rubros		
Movimientos de partidas (o rubros) que no		
Depreciación		
Amortización		
Incrementos en las provisiones		
Incremento en inversiones producido por revaluación		
Ganancia/pérdida en venta de propiedad, planta y equipo		
Incremento en cuentas por cobrar		
Partidas extraordinarias		

Las cuentas que aparecen en el cuadro anterior no son exhaustivas y tienen como finalidad ejemplificar el formato que se sugiere para elaborar la nota.

9 / 23



MUNICIPIO DE NUEVO IDEAL
ESTADO DE DURANGO
NOTAS A LOS ESTADOS FINANCIEROS

V) CONCILIACIÓN ENTRE LOS INGRESOS PRESUPUESTARIOS Y CONTABLES, ASÍ COMO ENTRE LOS EGRESOS PRESUPUESTARIOS Y LOS GASTOS CONTABLES

La conciliación se presentará atendiendo a lo dispuesto por el Acuerdo por el que se emite el formato de conciliación entre los ingresos presupuestarios y contables, así como entre los egresos presupuestarios y los gastos contables.

b) NOTAS DE MEMORIA (CUENTAS DE ORDEN)

Las cuentas de orden se utilizan para registrar movimientos de valores que no afecten o modifiquen el balance del ente contable, sin embargo, su incorporación en libros es necesaria con fines de recordatorio contable, de control y en general sobre los aspectos administrativos, o bien, para consignar sus derechos o responsabilidades contingentes que puedan, o no, presentarse en el futuro.

Las cuentas que se manejan para efectos de estas Notas son las siguientes:


Cuentas de Orden Contables y Presupuestarias:

Contables:

- Valores
- Emisión de obligaciones
- Avales y garantías
- Juicios
- Contratos para Inversión Mediante Proyectos para Prestación de Servicios (PPS) y Similares
- Bienes concesionados o en comodato

Concepto	Importe
VALORES	#SFP(7100,1)
EMISIÓN DE OBLIGACIONES	#SFP(7200,1)
AVALES Y GARANTÍAS	#SFP(7300,1)
JUICIOS	#SFP(7400,1)
INVERSIÓN MEDIANTE PROYECTOS PARA PRESTACIÓN DE SERVICIOS (PPS)	#SFP(7500,1)

10 / 23



MUNICIPIO DE NUEVO IDEAL
ESTADO DE DURANGO
NOTAS A LOS ESTADOS FINANCIEROS

BIENES EN CONCESIONADOS O EN COMODATO	#SFP(7600,1)
	#SFP(7430,1)
Suma CUENTAS DE ORDEN CONTABLES	\$ -

Presupuestarias:

- Cuentas de ingresos
- Cuentas de egresos

Se informará, de manera agrupada, en las Notas a los Estados Financieros las cuentas de orden contables y cuentas de orden presupuestario, considerando al menos lo siguiente:

1. Los valores en custodia de instrumentos prestados a formadores de mercado e instrumentos de crédito recibidos en garantía de los formadores de mercado u otros.
2. Por tipo de emisión de instrumento: monto, tasa y vencimiento.
3. Los contratos firmados de construcciones por tipo de contrato.
4. El avance que se registra en las cuentas de orden presupuestarias, previo al cierre presupuestario de cada periodo que se reporte

c) NOTAS DE GESTIÓN ADMINISTRATIVA


1. Introducción

Los Estados Financieros de los entes públicos, proveen de información financiera a los principales usuarios de la misma, al Congreso y a los ciudadanos. El objetivo del presente documento es la revelación del contexto y de los aspectos económicos-financieros más relevantes que influyeron en las decisiones del período, y que deberán ser de esta manera, se informa y explica la respuesta del gobierno a las condiciones relacionadas con la información financiera de cada período de gestión; además, de exponer aquellas

2. Panorama Económico y Financiero

Se informará sobre las principales condiciones económico- financieras bajo las cuales el ente público estuvo operando; y las cuales influyeron en la toma de decisiones de la

(Handwritten signatures in blue ink)



3. Autorización e Historia

Se informará sobre:

- a) Fecha de creación del ente.
- b) Principales cambios en su estructura.

4. Organización y Objeto Social

Se informará sobre:


- a) Objeto social.
- b) Principal actividad.
- c) Ejercicio fiscal.
- d) Régimen jurídico.
- e) Consideraciones fiscales del ente: revelar el tipo de contribuciones que esté obligado a pagar o retener.
- f) Estructura organizacional básica.
- g) Fideicomisos, mandatos y análogos de los cuales es fideicomitente o fideicomisario.

5. Bases de Preparación de los Estados Financieros

Se informará sobre:

- a) Si se ha observado la normatividad emitida por el CONAC y las disposiciones legales aplicables.
- b) La normatividad aplicada para el reconocimiento, valuación y revelación de los diferentes rubros de la información financiera, así como las bases de medición utilizadas para la elaboración de los estados financieros; por ejemplo: costo histórico, valor de realización, valor razonable, valor de recuperación o cualquier otro método empleado y los criterios de aplicación de los mismos.
- c) Postulados básicos.
- d) Normatividad supletoria. En caso de emplear varios grupos de normatividades (normatividades supletorias), deberá realizar la justificación razonable correspondiente, su alineación con los PBCG y a las características cualitativas asociadas descritas en el MCCG (documentos publicados en el Diario Oficial de la Federación, agosto 2009).

(Handwritten signatures in blue ink)



MUNICIPIO DE NUEVO IDEAL
ESTADO DE DURANGO
NOTAS A LOS ESTADOS FINANCIEROS

- e) *Para las entidades que por primera vez estén implementando la base devengado de acuerdo a la Ley de Contabilidad, deberán:*
 - *Revelar las nuevas políticas de reconocimiento;*
 - *Su plan de implementación;*
 - *Revelar los cambios en las políticas, la clasificación y medición de las mismas, así como su impacto en la información financiera, y*
 - *Presentar los últimos estados financieros con la normatividad anteriormente utilizada con las nuevas políticas para fines de comparación en la transición a la base*

6. Políticas de Contabilidad Significativas

Se informará sobre:

- a) *Actualización: se informará del método utilizado para la actualización del valor de los activos, pasivos y Hacienda Pública/Patrimonio y las razones de dicha elección. Así como informar de la desconexión o reconexión inflacionaria.*
- b) *Informar sobre la realización de operaciones en el extranjero y de sus efectos en la información financiera gubernamental.*
- c) *Método de valuación de la inversión en acciones de Compañías subsidiarias no consolidadas y asociadas.*
- d) *Sistema y método de valuación de inventarios y costo de lo vendido.*
- e) *Beneficios a empleados: revelar el cálculo de la reserva actuarial, valor presente de los ingresos esperados comparado con el valor presente de la estimación de gastos tanto de los beneficiarios actuales como futuros.*
- f) *Provisiones: objetivo de su creación, monto y plazo.*
- g) *Reservas: objetivo de su creación, monto y plazo.*
- h) *Cambios en políticas contables y corrección de errores junto con la revelación de los efectos que se tendrá en la información financiera del ente público, ya sea retrospectivos o prospectivos.*
- i) *Reclasificaciones: se deben revelar todos aquellos movimientos entre cuentas por efectos de cambios en los tipos de operaciones.*
- j) *Depuración y cancelación de saldos.*

7. Posición en Moneda Extranjera y Protección por Riesgo Cambiario

Se informará sobre:

- a) *Activos en moneda extranjera.*
- b) *Pasivos en moneda extranjera.*
- c) *Posición en moneda extranjera.*
- d) *Tipo de cambio.*
- e) *Equivalente en moneda nacional.*

Lo anterior, por cada tipo de moneda extranjera que se encuentre en los rubros de activo y pasivo.
Adicionalmente, se informará sobre los métodos de protección de riesgo por variaciones en el tipo de cambio.

8. Reporte Analítico del Activo

13 / 23



Debe mostrar la siguiente información:

- a) Vida útil o porcentajes de depreciación, deterioro o amortización utilizados en los diferentes tipos de activos.
- b) Cambios en el porcentaje de depreciación o valor residual de los activos.
- c) Importe de los gastos capitalizados en el ejercicio, tanto financieros como de investigación y desarrollo.
- d) Riesgos por tipo de cambio o tipo de interés de las inversiones financieras.
- e) Valor activado en el ejercicio de los bienes construidos por la entidad.
- f) Otras circunstancias de carácter significativo que afecten el activo, tales como bienes en garantía, señalados en embargos, litigios, títulos de inversiones entregados en garantías, baja significativa del valor de inversiones financieras, etc.
- g) Desmantelamiento de Activos, procedimientos, implicaciones, efectos contables.
- h) Administración de activos; planeación con el objetivo de que el ente los utilice de manera más efectiva.

Adicionalmente, se deben incluir las explicaciones de las principales variaciones en el activo, en cuadros comparativos como sigue:

- a) Inversiones en valores.
- b) Patrimonio de Organismos descentralizados de Control Presupuestario Indirecto.
- c) Inversiones en empresas de participación mayoritaria.
- d) Inversiones en empresas de participación minoritaria.
- e) Patrimonio de organismos descentralizados de control presupuestario directo, según corresponda.

9. Fideicomisos, Mandatos y Análogos

Se deberá informar:

- a) Por ramo administrativo que los reporta.
- b) Enlistar los de mayor monto de disponibilidad, relacionando aquéllos que conforman el 80% de las disponibilidades.

10. Reporte de la Recaudación

- a) Análisis del comportamiento de la recaudación correspondiente al ente público o cualquier tipo de ingreso, de forma separada los ingresos locales de los federales.
- b) Proyección de la recaudación e ingresos en el mediano plazo.


11. Información sobre la Deuda y el Reporte Analítico de la Deuda

- a) Utilizar al menos los siguientes indicadores: deuda respecto al PIB y deuda respecto a la recaudación tomando, como mínimo, un período igual o menor a 5 años.
- b) Información de manera agrupada por tipo de valor gubernamental o instrumento financiero en la que se consideren intereses, comisiones, tasa, perfil de vencimiento y otros gastos de la deuda.

12. Calificaciones otorgadas

Informar, tanto del ente público como cualquier transacción realizada, que haya sido sujeta a una calificación crediticia.

(Handwritten signatures in blue ink)



**MUNICIPIO DE NUEVO IDEAL
ESTADO DE DURANGO
NOTAS A LOS ESTADOS FINANCIEROS**

13. Proceso de Mejora

Se informará de:
a) Principales Políticas de control interno.
b) Medidas de desempeño financiero, metas y alcance.

14. Información por Segmentos

Cuando se considere necesario se podrá revelar la información financiera de manera segmentada debido a la diversidad de las actividades y operaciones que realizan los entes. Consecuentemente, esta información contribuye al análisis más preciso de la situación financiera, grados y fuentes de riesgo y crecimiento potencial de negocio.

15. Eventos Posteriores al Cierre

El ente público informará el efecto en sus estados financieros de aquellos hechos ocurridos en el período posterior al que informa, que proporcionan mayor evidencia sobre eventos



16. Partes Relacionadas

Se debe establecer por escrito que no existen partes relacionadas que pudieran ejercer influencia significativa sobre la toma de decisiones financieras y operativas.

17. Responsabilidad Sobre la Presentación Razonable de la Información Contable

La Información Contable deberá estar firmada en cada página de la misma e incluir al final la siguiente leyenda: "Bajo protesta de decir verdad declaramos que los Estados

"Bajo protesta de decir verdad declaramos que los Estados Financieros y sus notas, son razonablemente correctos y son responsabilidad del emisor".



MUNICIPIO NUEVO IDEAL, DGO.

ARQUEO DE EFECTIVO EN CAJA AL 31 DE DICIEMBRE DE 2021

BILLETES:				
	DENOMINACIÓN	EXISTENCIA	IMPORTE	TOTAL
	1,000.00			
	500.00		0.00	
	200.00		0.00	
	100.00		0.00	
	50.00		0.00	
	20.00		0.00	\$ -

MONEDAS:				
	DENOMINACIÓN	EXISTENCIA	IMPORTE	TOTAL
	20.00			
	10.00		0.00	
	5.00		0.00	
	2.00		0.00	
	1.00		0.00	
	0.50		0.00	
	0.20		0.00	
	0.10		0.00	\$ -

CHEQUES:				
NÚMERO	BANCO	ENTREGADO POR:	IMPORTE	TOTAL

DOCUMENTOS:				
NÚMERO	FECHA	EXPEDIDO POR:	IMPORTE	TOTAL
		IMPORTE ARQUEADO		\$ -
		IMPORTE REGISTRO EN CAJA		
		DIFERENCIA		

Declaro que los fondos aquí detallados, son todos los que existen bajo mi responsabilidad al momento del arqueo, los cuales fueron contados en mi presencia y me fueron devueltos a mi entera satisfacción.

AUDITOR

MARCO ANTONIO MEJIA SEPULVEDA

ENCARGADO DE CAJA


SANDRA FALLAD SOTO




Nuevo Ideal

GOBIERNO MUNICIPAL
2019 - 2022



TESORERÍA



PRESIDENCIA MUNICIPAL DE NUEVO IDEAL



ESTADOS PRESUPUESTALES 2021



Cuenta Pública 2021
Municipio Nuevo Ideal
Intereses de la Deuda
Del 1 de Enero al 31 de Diciembre de 2021

Identificación de Crédito o Instrumento	Devengado	Pagado
Créditos Bancarios		
Intereses de la deuda interna con instituciones de crédito	429,172	429,172
Total de intereses de Créditos Bancarios	429,172	429,172

[Handwritten signature]

Otros Instrumentos de Deuda		
Total de intereses de Otros Instrumentos de Deuda	0	0


[Handwritten signature]

TOTAL	429,172	429,172
--------------	----------------	----------------

[Handwritten signature]

[Handwritten signature]

[Handwritten signature]




Cuenta Pública 2021
Municipio Nuevo Ideal
Indicadores de Postura Fiscal
Del 1 de Enero al 31 de Diciembre de 2021

Concepto	Estimado	Devengado	Pagado ³
I. Ingresos Presupuestarios (I=1+2)	98,944,821	94,813,209	86,568,894
1. Ingresos del Gobierno de la Entidad Federativa ¹	98,944,821	94,813,209	86,568,894
2. Ingresos del Sector Paraestatal ¹	0	0	0
II. Egresos Presupuestarios (II=3+4)	96,087,628	93,315,855	83,589,212
3. Egresos del Gobierno de la Entidad Federativa ²	96,087,628	93,315,855	83,589,212
4. Egresos del Sector Paraestatal ²	0	0	0
III. Balance Presupuestario (Superávit o Déficit) (III = I - II)	2,857,193	1,497,354	2,979,683

Concepto	Estimado	Devengado	Pagado ³
III. Balance presupuestario (Superávit o Déficit)	2,857,193	1,497,354	2,979,683
IV. Intereses, Comisiones y Gastos de la Deuda	1,124,060	429,172	429,172
V. Balance Primario (Superávit o Déficit) (V= III - IV)	1,733,132	1,068,182	2,550,511


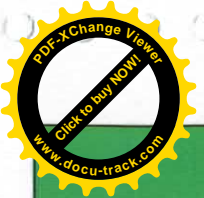
Concepto	Estimado	Devengado	Pagado ³
A. Financiamiento	0	0	0
B. Amortización de la deuda	1,733,132	1,370,732	1,370,732
C. Endeudamiento ó desendeudamiento (C = A - B)	-1,733,132	-1,370,732	-1,370,732

1. Los Ingresos que se presentan son los ingresos presupuestarios totales sin incluir los ingresos por financiamientos. Los Ingresos del Gobierno de la Entidad Federativa corresponden a los del Poder Ejecutivo, Legislativo Judicial y Autónomos
2. Los egresos que se presentan son los egresos presupuestarios totales sin incluir los egresos por amortización. Los egresos del Gobierno de la Entidad Federativa corresponden a los del Poder Ejecutivo, Legislativo, Judicial y Órganos Autónomos
3. Para Ingresos se reportan los ingresos recaudados; para egresos se reportan los egresos pagados




Cuenta Pública 2021
Municipio Nuevo Ideal
Gasto por Categoría Programática
Del 1 de Enero al 31 de Diciembre de 2021

Concepto	Egresos					Subejercicio 6 = (3 - 4)
	Aprobado	Modificaciones/ (Reducción)	Modificado	Devengado	Pagado	
	1	2	3 = (1 + 2)	4	5	
Programas	98,944,821	3,067,153	102,011,974	95,115,758	85,389,115	6,896,215
Subsidios: Sector Social y Privado o Entidades Federativas y Municipios	0	0	0	0	0	0
Sujetos a Reglas de Operación	0	0	0	0	0	0
Otros Subsidios	0	0	0	0	0	0
Desempeño de las Funciones	98,944,821	3,067,153	102,011,974	95,115,758	85,389,115	6,896,215
Prestación de Servicios Públicos	98,944,821	3,067,153	102,011,974	95,115,758	85,389,115	6,896,215
Provisión de Bienes Públicos	0	0	0	0	0	0
Planeación, seguimiento y evaluación de políticas públicas	0	0	0	0	0	0
Promoción y fomento	0	0	0	0	0	0
Regulación y supervisión	0	0	0	0	0	0
Funciones de las Fuerzas Armadas (Únicamente Gobierno Federal)	0	0	0	0	0	0
Específicos	0	0	0	0	0	0
Proyectos de Inversión	0	0	0	0	0	0
Administrativos y de Apoyo	0	0	0	0	0	0
Apoyo al proceso presupuestario y para mejorar la eficiencia institucional	0	0	0	0	0	0
Apoyo a la función pública y al mejoramiento de la gestión	0	0	0	0	0	0
Operaciones ajenas	0	0	0	0	0	0
Compromisos	0	0	0	0	0	0
Obligaciones de cumplimiento de resolución jurisdiccional	0	0	0	0	0	0
Desastres Naturales	0	0	0	0	0	0
Obligaciones	0	0	0	0	0	0
Pensiones y jubilaciones	0	0	0	0	0	0
Aportaciones a la seguridad social	0	0	0	0	0	0
Aportaciones a fondos de estabilización	0	0	0	0	0	0
Aportaciones a fondos de inversión y reestructura de pensiones	0	0	0	0	0	0
Programas de Gasto Federalizado (Gobierno Federal)	0	0	0	0	0	0
Gasto Federalizado	0	0	0	0	0	0
Participaciones a entidades federativas y municipios	0	0	0	0	0	0
Costo financiero, deuda o apoyos a deudores y ahorradores de la banca	0	0	0	0	0	0
Adeudos de ejercicios fiscales anteriores	0	0	0	0	0	0
Total del Gasto	98,944,821	3,067,153	102,011,974	95,115,758	85,389,115	6,896,215




Cuenta Pública 2021
Municipio Nuevo Ideal
Estado Analítico de Ingresos
Del 1 de Enero al 31 de Diciembre de 2021

Rubro de Ingresos	Ingreso					Diferencia (6= 5 - 1)
	Estimado	Ampliaciones y Reducciones	Modificado	Devengado	Recaudado	
	(1)	(2)	(3= 1 + 2)	(4)	(5)	
Impuestos	3,120,000	1,073,586	4,193,586	3,368,542	3,368,542	248,542
Cuotas y Aportaciones de Seguridad Social	0	0	0	0	0	0
Contribuciones de Mejoras	0	0	0	0	0	0
Derechos	11,726,286	572,913	12,299,199	5,947,417	5,947,417	-5,778,869
Productos	5,000	0	5,000	936	936	-4,064
Aprovechamientos	2,400,000	1,576,432	3,976,432	3,976,432	3,976,432	1,576,432
Ingresos por Venta de Bienes, Prestación de Servicios y Otros Ingresos	0	0	0	0	0	0
Participaciones, Aportaciones, Convenios, Incentivos Derivados de la Colaboración Fiscal y Fondos Distintos de Aportaciones	81,693,535	-155,778	81,537,757	81,519,881	73,275,567	-8,417,968
Transferencias, Asignaciones, Subsidios y Subvenciones, y Pensiones y Jubilaciones	0	0	0	0	0	0
Ingresos Derivados de Financiamientos	0	0	0	0	0	0
Total	98,944,821	3,067,153	102,011,974	94,813,209	86,568,894	
				Ingresos excedentes¹		-12,375,927



Estado Analítico de Ingresos Por Fuente de Financiamiento	Ingreso					Diferencia
	Estimado	Ampliaciones y Reducciones	Modificado	Devengado	Recaudado	
	(1)	(2)	(3= 1 + 2)	(4)	(5)	
Ingresos del Poder Ejecutivo Federal o Estatal y de los Municipios						
Impuestos	3,120,000	1,073,586	4,193,586	3,368,542	3,368,542	248,542
Cuotas y Aportaciones de Seguridad Social	0	0	0	0	0	0
Contribuciones de Mejoras	0	0	0	0	0	0
Derechos	11,726,286	572,913	12,299,199	5,947,417	5,947,417	-5,778,869
Productos	5,000	0	5,000	936	936	-4,064
Aprovechamientos	2,400,000	1,576,432	3,976,432	3,976,432	3,976,432	1,576,432
Participaciones, Aportaciones, Convenios, Incentivos Derivados de la Colaboración Fiscal y Fondos Distintos	81,693,535	-155,778	81,537,757	81,519,881	73,275,567	-8,417,968
Transferencias, Asignaciones, Subsidios y Subvenciones, y Pensiones y Jubilaciones	0	0	0	0	0	0
			0			0
Ingresos de los Entes Públicos de los Poderes Legislativo y Judicial, de los Órganos Autónomos y del Sector Paraestatal o Paramunicipal, así como de las Empresas Productivas del Estado						
Cuotas y Aportaciones de Seguridad Social	0	0	0	0	0	0
Productos	0	0	0	0	0	0
Ingresos por Venta de Bienes, Prestación de Servicios y Otros Ingresos	0	0	0	0	0	0
Transferencias, Asignaciones, Subsidios y Subvenciones, y Pensiones y Jubilaciones	0	0	0	0	0	0
Ingresos derivados de financiamiento						
Ingresos Derivados de Financiamientos	0	0	0	0	0	0
Total	98,944,821	3,067,153	102,011,974	94,813,209	86,568,894	
				Ingresos excedentes		-12,375,927

Handwritten signatures in blue ink at the bottom of the page.



Cuenta Pública 2021
Municipio Nuevo Ideal
Endeudamiento Neto
Del 1 de Enero al 31 de Diciembre de 2021


Identificación de Crédito o Instrumento	Contratación/Colocación	Amortización	Endeudamiento Neto
	A	B	C = A - B
Creditos Bancarios			
			-1,370,732
			0
			0
			0
			0
			0
			0
			0
			0
			0
Total Créditos Bancarios	0	1,370,732	-1,370,732
Otros Instrumentos de Deuda			
			0
			0
			0
			0
			0
			0
			0
			0
			0
			0
Total Otros Instrumentos de Deuda	0	0	0
TOTAL	0	1,370,732	-1,370,732

[Handwritten signatures and initials in blue ink]



Cuenta Pública 2021
Municipio Nuevo Ideal
Estado Analítico del Ejercicio del Presupuesto de Egresos
Clasificación por Objeto del Gasto (Capítulo y Concepto)
Del 1 de Enero al 31 de Diciembre de 2021

Concepto	Egresos					Subejercicio 6 = (3-4)
	Aprobado	Ampliaciones/ (Reducciones)	Modificado	Devengado	Pagado	
	1	2	3 = (1 + 2)	4	5	
Servicios Personales	40,224,010	117,000	40,341,010	40,341,010	38,171,149	0
Remuneraciones al Personal de Carácter Permanente	31,965,551	2,990,375	34,955,927	34,955,927	33,545,363	0
Remuneraciones al Personal de Carácter Transitorio	120,552	106,947	227,499	227,499	227,499	0
Remuneraciones Adicionales y Especiales	4,101,107	-516,592	3,584,515	3,584,515	3,584,515	0
Seguridad Social	3,065,600	-2,853,528	212,072	212,072	212,072	0
Otras Prestaciones Sociales y Económicas	971,200	389,797	1,360,997	1,360,997	601,700	0
Previsiones	0	0	0	0	0	0
Pago de Estímulos a Servidores Públicos	0	0	0	0	0	0
Materiales y Suministros	7,368,038	1,067,721	8,435,759	7,945,557	6,931,701	490,202
Materiales de Administración, Emisión de Documentos y Artículos Oficiales	816,848	-27,630	789,218	789,218	662,982	0
Alimentos y Utensilios	457,600	-46,095	411,505	411,505	241,599	0
Materias Primas y Materiales de Producción y Comercialización	0	45,270	45,270	45,270	19,623	0
Materiales y Artículos de Construcción y de Reparación	835,000	-214,471	620,529	620,529	390,618	0
Productos Químicos, Farmacéuticos y de Laboratorio	0	132,939	132,939	132,939	85,440	0
Combustibles, Lubricantes y Aditivos	4,567,906	1,475,759	6,043,665	5,553,463	5,365,233	490,202
Vestuario, Blancos, Prendas de Protección y Artículos Deportivos	567,683	-375,637	192,047	192,047	93,460	0
Materiales y Suministros Para Seguridad	0	0	0	0	0	0
Herramientas, Refacciones y Accesorios Menores	123,000	77,586	200,586	200,586	72,746	0
Servicios Generales	11,032,362	1,106,078	12,138,440	12,115,952	10,463,244	22,489
Servicios Básicos	4,406,000	647,231	5,053,231	5,032,843	4,346,438	20,388
Servicios de Arrendamiento	1,891,200	1,051,013	2,942,213	2,942,213	2,721,655	0
Servicios Profesionales, Científicos, Técnicos y Otros Servicios	828,000	-375,877	452,123	452,123	435,538	0
Servicios Financieros, Bancarios y Comerciales	146,000	-19,573	126,427	126,427	94,620	0
Servicios de Instalación, Reparación, Mantenimiento y Conservación	1,025,762	357,126	1,382,888	1,382,888	1,135,430	0
Servicios de Comunicación Social y Publicidad	200,000	-6,446	193,554	193,554	43,658	0
Servicios de Traslado y Viáticos	385,800	-204,683	181,117	181,117	176,174	0
Servicios Oficiales	1,525,000	-456,977	1,068,023	1,065,923	770,866	2,100
Otros Servicios Generales	624,600	114,265	738,865	738,864	738,864	1
Transferencias, Asignaciones, Subsidios y Otras Ayudas	12,847,686	8,341,803	21,189,489	14,740,912	13,509,553	6,448,578
Transferencias Internas y Asignaciones al Sector Público	0	0	0	0	0	0
Transferencias al Resto del Sector Público	0	0	0	0	0	0
Subsidios y Subvenciones	0	0	0	0	0	0
Ayudas Sociales	12,847,686	8,341,803	21,189,489	14,740,912	13,509,553	6,448,578
Pensiones y Jubilaciones	0	0	0	0	0	0
Transferencias a Fideicomisos, Mandatos y Otros Análogos	0	0	0	0	0	0
Transferencias a la Seguridad Social	0	0	0	0	0	0
Donativos	0	0	0	0	0	0
Transferencias al Exterior	0	0	0	0	0	0
Bienes Muebles, Inmuebles e Intangibles	400,000	67,425	467,425	467,422	438,663	3
Mobiliario y Equipo de Administración	380,000	-304,802	75,698	75,698	69,177	0
Mobiliario y Equipo Educativo y Recreativo	0	399,771	399,771	329,771	329,771	0
Equipo e Instrumental Médico y de Laboratorio	0	4,160	4,160	4,159	0	1
Vehículos y Equipo de Transporte	0	0	0	0	0	0
Equipo de Defensa y Seguridad	0	0	0	0	0	0
Maquinaria, Otros Equipos y Herramientas	0	24,615	24,615	24,613	6,535	2



Cuenta Pública 2021
 Municipio Nuevo Ideal
 Estado Analítico del Ejercicio del Presupuesto de Egresos
 Clasificación por Objeto del Gasto (Capítulo y Concepto)
 Del 1 de Enero al 31 de Diciembre de 2021


Concepto	Egresos					Subejercicio 6 = (3 - 4)
	Aprobado	Ampliaciones/ (Reducciones)	Modificado	Devengado	Pagado	
	1	2	3 = (1 + 2)	4	5	
Activos Biológicos	0	0	0	0	0	0
Bienes Inmuebles	0	0	0	0	0	0
Activos Intangibles	20,000	13,180	33,180	33,180	33,180	0
Inversión Pública	24,115,532	-6,475,884	17,639,648	17,705,003	14,074,902	-85,355
Obra Pública en Bienes de Dominio Público	23,715,532	-6,252,146	17,463,386	17,528,741	13,898,640	-65,355
Obra Pública en Bienes Propios	0	0	0	0	0	0
Proyectos Productivos y Acciones de Fomento	400,000	-223,738	176,262	176,262	176,262	0
Inversiones Financieras y Otras Provisiones	100,000	-100,000	0	0	0	0
Inversiones Para el Fomento de Actividades Productivas	0	0	0	0	0	0
Acciones y Participaciones de Capital	0	0	0	0	0	0
Compra de Títulos y Valores	0	0	0	0	0	0
Concesión de Préstamos	0	0	0	0	0	0
Inversiones en Fideicomisos, Mandatos y Otros Análogos	0	0	0	0	0	0
Otras Inversiones Financieras	0	0	0	0	0	0
Provisiones para Contingencias y Otras Erogaciones Especiales	100,000	-100,000	0	0	0	0
Participaciones y Aportaciones	0	0	0	0	0	0
Participaciones	0	0	0	0	0	0
Aportaciones	0	0	0	0	0	0
Convenios	0	0	0	0	0	0
Deuda Pública	2,857,193	-1,056,990	1,800,203	1,799,903	1,799,903	299
Amortización de la Deuda Pública	1,733,132	-362,401	1,370,732	1,370,732	1,370,732	0
Intereses de la Deuda Pública	1,124,060	-694,589	429,471	429,172	429,172	299
Comisiones de la Deuda Pública	0	0	0	0	0	0
Gastos de la Deuda Pública	0	0	0	0	0	0
Costo por Coberturas	0	0	0	0	0	0
Apoyos Financieros	0	0	0	0	0	0
Adeudos de Ejercicios Fiscales Anteriores (Adefas)	0	0	0	0	0	0
Total del Gasto	98,944,821	3,067,153	102,011,974	95,115,758	85,389,115	6,896,215



Cuenta Pública 2021
Municipio Nuevo Ideal
Estado Analítico del Ejercicio del Presupuesto de Egresos
Clasificación Funcional (Finalidad y Función)
Del 1 de Enero al 31 de Diciembre de 2021


Concepto	Egresos					Subejercicio 6 = (3 - 4)
	Aprobado	Ampliaciones/ (Reducciones)	Modificado	Devengado	Pagado	
	1	2	3 = (1 + 2)	4	5	
Gobierno	98,944,821	3,067,153	102,011,974	95,115,758	85,389,115	6,896,215
Legislación			0			0
Justicia			0			0
Coordinación de la Política de Gobierno	98,944,821	3,067,153	102,011,974	95,115,758	85,389,115	6,896,215
Relaciones Exteriores			0			0
Asuntos Financieros y Hacendarios			0			0
Seguridad Nacional			0			0
Asuntos de Orden Público y de Seguridad Interior			0			0
Otros Servicios Generales			0			0
Desarrollo Social	0	0	0	0	0	0
Protección Ambiental			0			0
Vivienda y Servicios a la Comunidad			0			0
Salud			0			0
Recreación, Cultura y Otras Manifestaciones Sociales			0			0
Educación			0			0
Protección Social			0			0
Otros Asuntos Sociales			0			0
Desarrollo Económico	0	0	0	0	0	0
Asuntos Económicos, Comerciales y Laborales en General			0			0
Agropecuaria, Silvicultura, Pesca y Caza			0			0
Combustibles y Energía			0			0
Minería, Manufacturas y Construcción			0			0
Transporte			0			0
Comunicaciones			0			0
Turismo			0			0

Handwritten signatures and initials in blue ink are present at the bottom of the page, including a large signature on the left, a signature in the middle, and a signature on the right.



Cuenta Pública 2021
Municipio Nuevo Ideal
Estado Analítico del Ejercicio del Presupuesto de Egresos
Clasificación Funcional (Finalidad y Función)
Del 1 de Enero al 31 de Diciembre de 2021


Concepto	Egresos					Subejercicio 6 = (3 - 4)
	Aprobado	Ampliaciones/ (Reducciones)	Modificado	Devengado	Pagado	
	1	2	3 = (1 + 2)	4	5	
Ciencia, Tecnología e Innovación			0			0
Otras Industrias y Otros Asuntos Económicos			0			0
Otras no Clasificadas en Funciones Anteriores	0	0	0	0	0	0
Transacciones de la Deuda Publica / Costo Financiero de la Deuda			0			0
Transferencias, Participaciones y Aportaciones entre Diferentes Niv			0			0
Saneamiento del Sistema Financiero			0			0
Adeudos de Ejercicios Fiscales Anteriores			0			0
Total del Gasto	98,944,821	3,067,153	102,011,974	95,115,758	85,389,115	6,896,215



Cuenta Pública 2021
Municipio Nuevo Ideal
Estado Analítico del Ejercicio del Presupuesto de Egresos
Clasificación Económica (por Tipo de Gasto)
Del 1 de Enero al 31 de Diciembre de 2021


Concepto	Egresos					Subejercicio
	Aprobado	Ampliaciones/ (Reducciones)	Modificado	Devengado	Pagado	
	1	2	3 = (1 + 2)	4	5	
Gasto Corriente	72,696,157	9,838,013	82,534,170	75,572,602	69,504,819	6,961,568
Gasto de Capital	24,515,532	-6,408,460	18,107,072	18,172,425	14,513,565	-65,352
Amortización de la Deuda y Disminución de Pasivos	1,733,132	-362,401	1,370,732	1,370,732	1,370,732	0
Pensiones y Jubilaciones	0	0	0	0	0	0
Participaciones	0	0	0	0	0	0
Total del Gasto	98,944,821	3,067,153	102,011,974	95,115,758	85,389,115	6,896,215

KB



Cuenta Pública 2021
Municipio Nuevo Ideal
Estado Analítico del Ejercicio del Presupuesto de Egresos
Clasificación Administrativa
Del 1 de Enero al 31 de Diciembre de 2021

Concepto	Egresos					Subejercicio 6 = (3 - 4)
	Aprobado	Ampliaciones/ (Reducciones)	Modificado	Devengado	Pagado	
	1	2	3 = (1 + 2)	4	5	
Sin Ramo/Dependencia	\$98,944,821	\$3,067,153	\$102,011,974	\$95,115,758	\$85,389,115	\$6,896,215
TESORERIA	\$0	\$17,252	\$17,252	\$17,252	\$17,252	\$0
TESORERIA	\$61,724,510	\$3,598,122	\$65,322,632	\$58,361,062	\$53,072,108	\$6,961,570
FORTALECIMIENTO	\$19,364,779	-\$614,339	\$18,750,440	\$18,750,440	\$17,943,456	\$0
OBRA PUBLICA	\$17,855,532	-\$133,907	\$17,721,625	\$17,786,980	\$14,156,275	-\$65,355
CONVENIOS	\$0	\$15	\$15	\$15	\$15	\$0
CONVENIOS	\$0	\$200,010	\$200,010	\$200,010	\$200,010	\$1
			\$0			\$0
			\$0			\$0
Total del Gasto	\$98,944,821	\$3,067,153	\$102,011,974	\$95,115,758	\$85,389,115	\$6,896,215



Cuenta Pública 2021
Municipio Nuevo Ideal
Flujo de Fondos
Del 1 de Enero al 31 de Diciembre de 2021
(Pesos)

[Handwritten signatures]

Concepto	Estimado / Aprobado	Devengado	Recaudado / Pagado
Rubros de Ingresos	98,944,821	94,813,209	86,568,894
Impuestos	3120000	3368542.43	3368542.43
Cuotas y Aportaciones de Seguridad Social	0	0	0
Contribuciones de Mejoras	0	0	0
Derechos	11,726,286	5,947,417	5,947,417
Productos	5,000	936	936
Aprovechamientos	2,400,000	3,976,432	3,976,432
Ingresos por Venta de Bienes, Prestación de Servicios y Otros Ingresos	0	0	0
Participaciones, Aportaciones, Convenios, Incentivos Derivados de la Colaboración Fiscal y Fondos Distintos de Aportaciones	81,693,535	81,519,881	73,275,567
Transferencias, Asignaciones, Subsidios y Subvenciones, y Pensiones y Jubilaciones	0	0	0
Ingresos Derivados de Financiamientos	0	0	0
Capítulos de Gasto	98,944,821	95,115,758	85,389,115
Servicios Personales	40,224,010	40,341,010	38,171,149
Materiales y Suministros	7,368,038	7,945,557	6,931,701
Servicios Generales	11032362.26	12,115,952	10,463,244
Transferencias, Asignaciones, Subsidios y Otras	12,847,686	14,740,912	13,509,553
Bienes Muebles, Inmuebles e Intangibles	400,000	467,422	438,663
Inversión Pública	24,115,532	17,705,003	14,074,902
Inversiones Financieras y Otras Provisiones	100,000	0	0
Participaciones y Aportaciones	0	0	0
Deuda Pública	2,857,193	1,799,903	1,799,903
Total de las operaciones	0	-302,550	1,179,779

[Handwritten mark]

[Handwritten mark]

Bajo protesta de decir verdad declaramos que los Estados Financieros y sus Notas son razonablemente correctos y responsabilidad del emisor



[Handwritten signatures]



PRESIDENCIA MUNICIPAL DE NUEVO IDEAL





DISCIPLINA FINANCIERA



Municipio Nuevo Ideal (a)
 Estado de Situación Financiera Detallado - LDF
 Al 31 de diciembre de 2020 y al 31 de Diciembre de 2021 (b)
 (PESOS)

Concepto (c)	2021 (d)	31 de diciembre de 2020 (e)	Concepto (c)	2021 (d)	31 de diciembre de 2020 (e)
ACTIVO			PASIVO		
Activo Circulante			Activo Circulante		
a. Efectivo y Equivalentes (a=a1+a2+a3+a4+a5+a6+a7)	3,539,154	3,096,333	a. Cuentas por Pagar a Corto Plazo (a=a1+a2+a3+a4+a5+a6+a7+a8+a9)	12,393,457	10,632,035
a1) Efectivo	0	0	a1) Servicios Personales por Pagar a Corto Plazo	1,410,564	2,341,901
a2) Bancos/Tesorería	3,539,154	3,096,333	a2) Proveedores por Pagar a Corto Plazo	2,598,366	2,506,719
a3) Bancos/Dependencias y Otros	0	0	a3) Contratistas por Obras Públicas por Pagar a Corto Plazo	3,630,102	2,791,408
a4) Inversiones Temporales (Hasta 3 meses)	0	0	a4) Participaciones y Aportaciones por Pagar a Corto Plazo	0	0
a5) Fondos con Afectación Específica	0	0	a5) Transferencias Otorgadas por Pagar a Corto Plazo	1,306,403	1,206,111
a6) Depósitos de Fondos de Terceros en Garantía y/o Administración	0	0	a6) Intereses, Comisiones y Otros Gastos de la Deuda Pública por Pagar a Corto Plazo	189,149	189,149
a7) Otros Efectivos y Equivalentes	0	0	a7) Retenciones y Contribuciones por Pagar a Corto Plazo	3,258,871	1,596,746
b. Derechos a Recibir Efectivo o Equivalentes (b=b1+b2+b3+b4+b5+b6+b7)	12,687,847	10,858,941	a8) Devoluciones de la Ley de Ingresos por Pagar a Corto Plazo	0	0
b1) Inversiones Financieras de Corto Plazo	0	0	a9) Otras Cuentas por Pagar a Corto Plazo	0	0
b2) Cuentas por Cobrar a Corto Plazo	9,541,878	7,873,803	b. Documentos por Pagar a Corto Plazo (b=b1+b2+b3)	0	0
b3) Deudores Diversos por Cobrar a Corto Plazo	2,861,308	2,466,190	b1) Documentos Comerciales por Pagar a Corto Plazo	0	0
b4) Ingresos por Recuperar a Corto Plazo	287,027	287,027	b2) Documentos con Contratistas por Obras Públicas por Pagar a Corto Plazo	0	0
b5) Deudores por Anticipos de la Tesorería a Corto Plazo	0	0	b3) Otros Documentos por Pagar a Corto Plazo	0	0
b6) Préstamos Otorgados a Corto Plazo	0	0	c. Porción a Corto Plazo de la Deuda Pública a Largo Plazo (c=c1+c2)	0	152,148
b7) Otros Derechos a Recibir Efectivo o Equivalentes a Corto Plazo	-2,368	231,921	c1) Porción a Corto Plazo de la Deuda Pública	0	152,148
c. Derechos a Recibir Bienes o Servicios (c=c1+c2+c3+c4+c5)	13,654	13,654	c2) Porción a Corto Plazo de Arrendamiento Financiero	0	0
c1) Anticipo a Proveedores por Adquisición de Bienes y Prestación de Servicios a Corto Plazo	0	0	d. Títulos y Valores a Corto Plazo	0	0
c2) Anticipo a Proveedores por Adquisición de Bienes Inmuebles y Muebles a Corto Plazo	0	0	e. Pasivos Diferidos a Corto Plazo (e=e1+e2+e3)	0	0
c3) Anticipo a Proveedores por Adquisición de Bienes Intangibles a Corto Plazo	0	0	e1) Ingresos Cobrados por Adelantado a Corto Plazo	0	0
c4) Anticipo a Contratistas por Obras Públicas a Corto Plazo	0	0	e2) Intereses Cobrados por Adelantado a Corto Plazo	0	0
c5) Otros Derechos a Recibir Bienes o Servicios a Corto Plazo	13,654	13,654	e3) Otros Pasivos Diferidos a Corto Plazo	0	0
d. Inventarios (d=d1+d2+d3+d4+d5)	0	0	f. Fondos y Bienes de Terceros en Garantía y/o Administración a Corto Plazo (f=f1+f2+f3+f4+f5+f6)	0	0
d1) Inventario de Mercancías para Venta	0	0	f1) Fondos en Garantía a Corto Plazo	0	0
d2) Inventario de Mercancías Terminadas	0	0	(2) Fondos en Administración a Corto Plazo	0	0
d3) Inventario de Mercancías en Proceso de Elaboración	0	0	(3) Fondos Contingentes a Corto Plazo	0	0
d4) Inventario de Materias Primas, Materiales y Suministros para Producción	0	0	(4) Fondos de Fideicomisos, Mandatos y Contratos Análogos a Corto Plazo	0	0
d5) Bienes en Tránsito	0	0	(5) Otros Fondos de Terceros en Garantía y/o Administración a Corto Plazo	0	0
e. Almacenes	0	0	(6) Valores y Bienes en Garantía a Corto Plazo	0	0
f. Estimación por Pérdida o Deterioro de Activos Circulantes (f=f1+f2)	0	0	g. Provisiones a Corto Plazo (g=g1+g2+g3)	0	0
f1) Estimaciones para Cuentas Incoobrables por Derechos a Recibir Efectivo o Equivalentes	0	0	g1) Provisión para Demandas y Juicios a Corto Plazo	0	0
f2) Estimación por Deterioro de Inventarios	0	0	g2) Provisión para Contingencias a Corto Plazo	0	0
g. Otros Activos Circulantes (g=g1+g2+g3+g4)	0	0	g3) Otras Provisiones a Corto Plazo	0	0
g1) Valores en Garantía	0	0	h. Otros Pasivos a Corto Plazo (h=h1+h2+h3)	213,446	973
g2) Bienes en Garantía (excluye depósitos de fondos)	0	0	h1) Ingresos por Clasificar	0	0
g3) Bienes Derivados de Embargos, Decomisos, Aseguramientos y Dación en Pago	0	0	h2) Recaudación por Participar	0	0
g4) Adquisición con Fondos de Terceros	0	0	h3) Otros Pasivos Circulantes	213,446	973
IA. Total de Activos Circulantes (IA = a + b + c + d + e + f + g)	16,240,655	13,968,927	IIA. Total de Pasivos Circulantes (IIA = a + b + c + d + e + f + g + h)	12,606,903	10,785,155
Activo No Circulante			Pasivo No Circulante		
a. Inversiones Financieras a Largo Plazo	0	0	a. Cuentas por Pagar a Largo Plazo	0	0
b. Derechos a Recibir Efectivo o Equivalentes a Largo Plazo	0	0	b. Documentos por Pagar a Largo Plazo	0	0
c. Bienes Inmuebles, Infraestructura y Construcciones en Proceso	45,560,693	35,418,759	c. Deuda Pública a Largo Plazo	5,225,538	6,596,270
d. Bienes Muebles	10,942,332	10,508,091	d. Pasivos Diferidos a Largo Plazo	0	0
e. Activos Intangibles	151,474	118,294	e. Fondos y Bienes de Terceros en Garantía y/o en Administración a Largo Plazo	0	0
f. Depreciación, Deterioro y Amortización Acumulada de Bienes	0	0	f. Provisiones a Largo Plazo	0	0
g. Activos Diferidos	917,074	740,812	IIIB. Total de Pasivos No Circulantes (IIIB = a + b + c + d + e + f)	5,225,538	6,596,270
h. Estimación por Pérdida o Deterioro de Activos no Circulantes	0	0	II. Total del Pasivo (II = IIA + IIIB)	17,832,441	17,381,425
i. Otros Activos no Circulantes	0	0	HACIENDA PÚBLICA/PATRIMONIO		
IB. Total de Activos No Circulantes (IB = a + b + c + d + e + f + g + h + i)	57,571,574	46,785,957	IIIA. Hacienda Pública/Patrimonio Contribuido (IIIA = a + b + c)	21,309,109	21,309,109
I. Total del Activo (I = IA + IB)	73,812,229	60,754,884	a. Aportaciones	0	0
			b. Donaciones de Capital	21,309,109	21,309,109
			c. Actualización de la Hacienda Pública/Patrimonio	0	0
			IIIB. Hacienda Pública/Patrimonio Generado (IIIB = a + b + c + d + e)	34,670,679	22,700,359
			a. Resultados del Ejercicio (Ahorro/ Desahorro)	18,604,597	20,389,536
			b. Resultados de Ejercicios Anteriores	16,066,081	2,310,823
			c. Revalúos	0	0
			d. Reservas	0	0
			e. Rectificaciones de Resultados de Ejercicios Anteriores	0	0
			IIIC. Exceso o Insuficiencia en la Actualización de la Hacienda Pública/Patrimonio (IIIC = a + b)	0	0
			a. Resultado por Posición Monetaria	0	0
			b. Resultado por Tenencia de Activos no Monetarios	0	0
			III. Total Hacienda Pública/Patrimonio (III = IIIA + IIIB + IIIC)	55,979,788	44,009,468
			IV. Total del Pasivo y Hacienda Pública/Patrimonio (IV = II + III)	73,812,229	61,390,893





Municipio Nuevo Ideal (a)
 Informe Analítico de la Deuda Pública y Otros Pasivos - LDF
 Del 1 de Enero al 31 de Diciembre de 2021 (b)
 (PESOS)

Denominación de la Deuda Pública y Otros Pasivos (c)	Saldo al 31 de diciembre de 2020 (d)	Disposiciones del Periodo (e)	Amortizaciones del Periodo (f)	Revaluaciones, Reclasificaciones y Otros Ajustes (g)	Saldo Final del Periodo (h) h=d+e-f+g	Pago de Intereses del Periodo (i)	Pago de Comisiones y demás costos asociados durante el Periodo (j)
1. Deuda Pública (1=A+B)	6,748,418	1,334,236	2,857,115	0	5,225,538	429,172	0
A. Corto Plazo (A=a1+a2+a3)	152,148	1,329,732	1,481,879	0	0	429,172	0
a1) Instituciones de Crédito	152,148	1,329,732	1,481,879	0	0	429,172	0
a2) Títulos y Valores	0	0	0	0	0	0	0
a3) Arrendamientos Financieros	0	0	0	0	0	0	0
B. Largo Plazo (B=b1+b2+b3)	6,596,270	4,504	1,375,236	0	5,225,538	0	0
b1) Instituciones de Crédito	6,596,270	4,504	1,375,236	0	5,225,538	0	0
b2) Títulos y Valores	0	0	0	0	0	0	0
b3) Arrendamientos Financieros	0	0	0	0	0	0	0
2. Otros Pasivos	10,633,008				12,606,903		
3. Total de la Deuda Pública y Otros Pasivos	17,381,426	1,334,236	2,857,115	0	17,832,441	429,172	0
4. Deuda Contingente 1 (informativo)	0	0	0	0	0	0	0
A. Deuda Contingente 1	0	0	0	0	0	0	0
B. Deuda Contingente 2	0	0	0	0	0	0	0
C. Deuda Contingente XX	0	0	0	0	0	0	0
5. Valor de Instrumentos Bono Cupón Cero 2 (Informativo)	0	0	0	0	0	0	0
A. Instrumento Bono Cupón Cero 1	0	0	0	0	0	0	0
B. Instrumento Bono Cupón Cero 2	0	0	0	0	0	0	0
C. Instrumento Bono Cupón Cero XX	0	0	0	0	0	0	0



1. Se refiere a cualquier Financiamiento sin fuente o garantía de pago definida, que sea asumida de manera solidaria o subsidiaria por las Entidades Federativas con sus Municipios, organismos descentralizados y empresas de participación estatal mayoritaria y fideicomisos, locales o municipales, y por los Municipios con sus respectivos organismos descentralizados y empresas de participación municipal mayoritaria.
 2. Se refiere al valor del Bono Cupón Cero que respalda el pago de los créditos asociados al mismo (Activo).

Obligaciones a Corto Plazo (k)	Monto Contratado (l)	Plazo Pactado (m)	Tasa de Interés (n)	Comisiones y Costos Relacionados (o)	Tasa Efectiva (p)
6. Obligaciones a Corto Plazo (Informativo)	0	0	0	0	0
A. Crédito 1					
B. Crédito 2					
C. Crédito XX					



Municipio Nuevo Ideal (a)
Informe Analítico de Obligaciones Diferentes de Financiamientos – LDF
Del 1 de Enero al 31 de Diciembre de 2021 (b)
(PESOS)

Denominación de las Obligaciones Diferentes de Financiamiento (c)	Fecha del Contrato (d)	Fecha de inicio de operación del proyecto (e)	Fecha de vencimiento (f)	Monto de la inversión pactado (g)	Plazo pactado (h)	Monto promedio mensual del pago de la contraprestación (i)	Monto promedio mensual del pago de la contraprestación correspondiente al pago de inversión (j)	Monto pagado de la inversión al XX de XXXX de 20XX (k)	Monto pagado de la inversión actualizado al XX de XXXX de 20XX (l)	Saldo pendiente por pagar de la inversión al XX de XXXX de 20XX (m = g - l)
A. Asociaciones Público Privadas (APP's) (A=a+b+c+d)		0	0	0	0	0	0	0	0	0
a) APP 1										0
b) APP 2										0
c) APP 3										0
d) APP XX										0
B. Otros Instrumentos (B=a+b+c+d)		0	0	0	0	0	0	0	0	0
a) Otro instrumento 1										0
b) Otro instrumento 2										0
c) Otro instrumento 3										0
d) Otro instrumento XX										0
C. Total de Obligaciones Diferentes de Financiamiento (C=A+B)		0	0	0	0	0	0	0	0	0





Municipio Nuevo Ideal (a)
Balance Presupuestario - LDF
Del 1 de Enero al 31 de Diciembre de 2021 (b)
(PESOS)

Concepto (c)	Estimado/ Aprobado (d)	Devengado	Recaudado/ Pagado
A. Ingresos Totales (A = A1+A2+A3)	97,211,689	91,843,702	84,059,670
A1. Ingresos de Libre Disposición	61,724,510	56,542,968	52,303,141
A2. Transferencias Federales Etiquetadas	37,220,311	36,671,466	33,127,261
A3. Financiamiento Neto	-1,733,132	-1,370,732	-1,370,732
B. Egresos Presupuestarios¹ (B = B1+B2)	97,211,689	93,745,027	84,018,384
B1. Gasto No Etiquetado (sin incluir Amortización de la Deuda Pública)	59,991,378	57,007,582	51,718,629
B2. Gasto Etiquetado (sin incluir Amortización de la Deuda Pública)	37,220,311	36,737,444	32,299,755
C. Remanentes del Ejercicio Anterior (C = C1 + C2)		0	0
C1. Remanentes de Ingresos de Libre Disposición aplicados en el periodo			
C2. Remanentes de Transferencias Federales Etiquetadas aplicados en el periodo			
I. Balance Presupuestario (I = A - B + C)	0	-1,901,325	41,286
II. Balance Presupuestario sin Financiamiento Neto (II = I - A3)	1,733,132	-530,593	1,412,018
III. Balance Presupuestario sin Financiamiento Neto y sin Remanentes del Ejercicio Anterior (III = II - C)	1,733,132	-530,593	1,412,018


Concepto	Aprobado	Devengado	Pagado
E. Intereses, Comisiones y Gastos de la Deuda (E = E1+E2)	1,124,060	429,172	429,172
E1. Intereses, Comisiones y Gastos de la Deuda con Gasto No Etiquetado	1,124,060	429,172	429,172
E2. Intereses, Comisiones y Gastos de la Deuda con Gasto Etiquetado			
IV. Balance Primario (IV = III - E)	609,072	-959,765	982,846

Concepto	Estimado/ Aprobado	Devengado	Recaudado/ Pagado
F. Financiamiento (F = F1 + F2)	0	0	0
F1. Financiamiento con Fuente de Pago de Ingresos de Libre Disposición			
F2. Financiamiento con Fuente de Pago de Transferencias Federales Etiquetadas			
G. Amortización de la Deuda (G = G1 + G2)	1,733,132	1,370,732	1,370,732
G1. Amortización de la Deuda Pública con Gasto No Etiquetado	1,733,132	1,370,732	1,370,732
G2. Amortización de la Deuda Pública con Gasto Etiquetado			
A3. Financiamiento Neto (A3 = F - G)	-1,733,132	-1,370,732	-1,370,732

Concepto	Estimado/ Aprobado	Devengado	Recaudado/ Pagado
A1. Ingresos de Libre Disposición	61,724,510	56,542,968	52,303,141
A3.1 Financiamiento Neto con Fuente de Pago de Ingresos de Libre Disposición (A3.1 = F1 - G1)	-1,733,132	-1,370,732	-1,370,732
F1. Financiamiento con Fuente de Pago de Ingresos de Libre Disposición	0	0	0
G1. Amortización de la Deuda Pública con Gasto No Etiquetado	1,733,132	1,370,732	1,370,732
B1. Gasto No Etiquetado (sin incluir Amortización de la Deuda Pública)	59,991,378	57,007,582	51,718,629
C1. Remanentes de Ingresos de Libre Disposición aplicados en el periodo		0	0
V. Balance Presupuestario de Recursos Disponibles (V = A1 + A3.1 - B1 + C1)	0	-1,835,346	-786,220
VI. Balance Presupuestario de Recursos Disponibles sin Financiamiento Neto (VI = V - A3.1)	1,733,132	-464,615	584,512





Concepto	Estimado/ Aprobado	Devengado	Recaudado/ Pagado
A2. Transferencias Federales Etiquetadas	37,220,311	36,671,466	33,127,261
A3.2 Financiamiento Neto con Fuente de Pago de Transferencias Federales Etiquetadas (A3.2 = F2 - G2)	0	0	0
F2. Financiamiento con Fuente de Pago de Transferencias Federales Etiquetadas	0	0	0
G2. Amortización de la Deuda Pública con Gasto Etiquetado	0	0	0
B2. Gasto Etiquetado (sin incluir Amortización de la Deuda Pública)	37,220,311	36,737,444	32,299,755
C2. Remanentes de Transferencias Federales Etiquetadas aplicados en el periodo		0	0
VII. Balance Presupuestario de Recursos Etiquetados (VII = A2 + A3.2 - B2 + C2)	0	-65,978	827,506
VIII. Balance Presupuestario de Recursos Etiquetados sin Financiamiento Neto (VIII = VII - A3.2)	0	-65,978	827,506





Municipio Nuevo Ideal (a)
 Estado Analítico de Ingresos Detallado - LDF
 Del 1 de Enero al 31 de Diciembre de 2021 (b)
 (PESOS)

Concepto (c)	Ingreso					Diferencia (e)
	Estimado (d)	Ampliaciones/ (Reducciones)	Modificado	Devengado	Recaudado	
Ingresos de Libre Disposición						
A. Impuestos	3,120,000	1,073,586	4,193,586	3,368,542	3,368,542	248,542
B. Cuotas y Aportaciones de Seguridad Social			0	0	0	0
C. Contribuciones de Mejoras			0	0	0	0
D. Derechos	11,726,286	572,913	12,299,199	5,947,417	5,947,417	-5,778,869
E. Productos	5,000	0	5,000	936	936	-4,064
F. Aprovechamientos	2,400,000	1,576,432	3,976,432	3,976,432	3,976,432	1,576,432
G. Ingresos por Ventas de Bienes y Prestación Servicios			0	0	0	0
H. Participaciones						
(H=h1+h2+h3+h4+h5+h6+h7+h8+h9+h10+h11)	43,753,914	-1,035,973	42,717,941	42,717,941	38,438,815	-5,315,099
h1) Fondo General de Participaciones	27,603,110	-517,883	27,085,227	27,085,227	25,226,711	-2,376,399
h2) Fondo de Fomento Municipal	12,705,108	-451,487	12,253,621	12,253,621	10,970,550	-1,734,558
h3) Fondo de Fiscalización y Recaudación	1,481,859	217,397	1,699,256	1,699,256	1,354,537	-127,322
h4) Fondo de Compensación			0	0	0	0
h5) Fondo de Extracción de Hidrocarburos			0	0	0	0
h6) Impuesto Especial Sobre Producción y Servicios	823,151	-179,307	643,844	643,844	690,672	-132,179
h7) 0.136% de la Recaudación Federal Participable			0	0	0	0
h8) 3.17% Sobre Extracción de Petróleo			0	0	0	0
h9) Gasolinas y Diésel	1,140,686	-104,693	1,035,993	1,035,993	196,345	-944,341
h10) Fondo del Impuesto Sobre la Renta			0	0	0	0
h11) Fondo de Estabilización de los Ingresos de las Entidades Federativas			0	0	0	0
I. Incentivos Derivados de la Colaboración Fiscal (I=i1+i2+i3+i4+i5)	570,789	-173,153	397,636	397,636	444,413	-126,376
i1) Tenencia o Uso de Vehículos	483	631	1,114	1,114	165	-318
i2) Fondo de Compensación ISAN	63,610	1,431	65,041	65,041	59,622	-3,988
i3) Impuesto Sobre Automóviles Nuevos	506,696	-175,215	331,481	331,481	384,626	-122,070
i4) Fondo de Compensación de Repecos-Intermedios			0	0	0	0
i5) Otros Incentivos Económicos			0	0	0	0
J. Transferencias y Asignaciones			0	0	0	0
K. Convenios	0	0	0	0	0	0
k1) Otros Convenios y Subsidios			0	0	0	0
L. Otros Ingresos de Libre Disposición (L=l1+l2)	148,521	-14,458	134,063	134,063	126,585	-21,936
l1) Participaciones en Ingresos Locales	148,521	-14,458	134,063	134,063	126,585	-21,936
l2) Otros Ingresos de Libre Disposición			0	0	0	0
I. Total de Ingresos de Libre Disposición (I=A+B+C+D+E+F+G+H+I+J+K+L)	61,724,510	1,999,347	63,723,857	56,542,968	52,303,141	-9,421,369
Ingresos Excedentes de Ingresos de Libre Disposición						
Transferencias Federales Etiquetadas						
A. Aportaciones (A=a1+a2+a3+a4+a5+a6+a7+a8)	37,220,311	-748,246	36,472,065	36,471,461	32,927,256	-4,293,055
a1) Fondo de Aportaciones para la Nómina Educativa y Gasto Operativo			0	0	0	0
a2) Fondo de Aportaciones para los Servicios de Salud			0	0	0	0
a3) Fondo de Aportaciones para la Infraestructura Social	17,855,532	-133,907	17,721,625	17,721,021	14,176,816	-3,678,716
a4) Fondo de Aportaciones para el Fortalecimiento de los Municipios y de las Demarcaciones Territoriales del Distrito Federal	19,364,779	-614,339	18,750,440	18,750,440	18,750,440	-614,339
a5) Fondo de Aportaciones Múltiples			0	0	0	0
a6) Fondo de Aportaciones para la Educación Tecnológica y de Adultos			0	0	0	0
a7) Fondo de Aportaciones para la Seguridad Pública de los Estados y del Distrito Federal			0	0	0	0
a8) Fondo de Aportaciones para el Fortalecimiento de las Entidades Federativas			0	0	0	0
B. Convenios (B=b1+b2+b3+b4)	0	217,277	217,277	200,005	200,005	200,005
b1) Convenios de Protección Social en Salud			0	0	0	0
b2) Convenios de Descentralización			0	0	0	0
b3) Convenios de Reasignación			0	0	0	0
b4) Otros Convenios y Subsidios	0	217,277	217,277	200,005	200,005	200,005
C. Fondos Distintos de Aportaciones (C=c1+c2)	0	0	0	0	0	0
c1) Fondo para Entidades Federativas y Municipios Productores de Hidrocarburos			0	0	0	0
c2) Fondo Minero			0	0	0	0
D. Transferencias, Asignaciones, Subsidios y Subvenciones, y Pensiones y Jubilaciones			0	0	0	0



Municipio Nuevo Ideal (a)
Estado Analítico de Ingresos Detallado - LDF
Del 1 de Enero al 31 de Diciembre de 2021 (b)
(PESOS)



Concepto (c)	Ingreso					Diferencia (e)
	Estimado (d)	Ampliaciones/ (Reducciones)	Modificado	Devengado	Recaudado	
E. Otras Transferencias Federales Etiquetadas			0			0
II. Total de Transferencias Federales Etiquetadas (II = A + B + C + D + E)	37,220,311	-530,969	36,689,342	36,671,466	33,127,261	-4,093,050
III. Ingresos Derivados de Financiamientos (III = A)	0	0	0	0	0	0
A. Ingresos Derivados de Financiamientos			0			0
IV. Total de Ingresos (IV = I + II + III)	98,944,821	1,468,378	100,413,199	93,214,434	85,430,402	-13,514,419
Datos Informativos						
1. Ingresos Derivados de Financiamientos con Fuente de Pago de Ingresos de Libre Disposición			0			0
2. Ingresos Derivados de Financiamientos con Fuente de Pago de Transferencias Federales Etiquetadas			0			0
3. Ingresos Derivados de Financiamientos (3 = 1 + 2)	0	0	0	0	0	0



Municipio Nuevo Ideal (a)
 Estado Analítico del Ejercicio del Presupuesto de Egresos Detallado - LDF
 Clasificación por Objeto del Gasto (Capítulo y Concepto)
 Del 1 de Enero al 31 de Diciembre de 2021 (b)
 (PESOS)

Concepto (c)	Egresos					Subejercicio (e)
	Aprobado (d)	Ampliaciones/ (Reducciones)	Modificado	Devengado	Pagado	
I. Gasto No Etiquetado (I=A+B+C+D+E+F+G+H+I)	61,724,510	3,615,374	65,339,884	58,378,314	53,089,361	6,961,570
A. Servicios Personales (A=a1+a2+a3+a4+a5+a6+a7)	32,393,383	0	32,393,383	32,393,383	31,014,183	0
a1) Remuneraciones al Personal de Carácter Permanente	28,402,031	2,443,769	30,845,801	30,845,801	30,225,898	0
a2) Remuneraciones al Personal de Carácter Transitorio	120,552	-10,053	110,499	110,499	110,499	0
a3) Remuneraciones Adicionales y Especiales	30,000	-27,938	2,064	2,064	2,064	0
a4) Seguridad Social	2,921,600	-2,811,678	109,922	109,922	109,922	0
a5) Otras Prestaciones Sociales y Económicas	919,200	405,897	1,325,097	1,325,097	565,800	0
a6) Previsiones	0	0	0	0	0	0
a7) Pago de Estímulos a Servidores Públicos	0	0	0	0	0	0
B. Materiales y Suministros (B=b1+b2+b3+b4+b5+b6+b7+b8+b9)	2,940,448	1,425,609	4,366,057	3,875,854	2,861,999	490,202
b1) Materiales de Administración, Emisión de Documentos y Artículos Oficiales	816,848	-89,480	747,388	747,388	621,152	0
b2) Alimentos y Utensilios	165,600	212,963	378,563	378,563	208,657	0
b3) Materias Primas y Materiales de Producción y Comercialización	0	30,559	30,559	30,559	4,912	0
b4) Materiales y Artículos de Construcción y de Reparación	835,000	-243,670	591,324	591,324	361,413	0
b5) Productos Químicos, Farmacéuticos y de Laboratorio	0	124,005	124,005	124,005	76,506	0
b6) Combustibles, Lubricantes y Aditivos	932,000	1,223,180	2,155,180	1,664,978	1,476,747	490,202
b7) Vestuario, Blancos, Prendas de Protección y Artículos Deportivos	102,000	42,888	144,888	144,888	46,301	0
b8) Materiales y Suministros Para Seguridad	0	0	0	0	0	0
b9) Herramientas, Refacciones y Accesorios Menores	89,000	105,151	194,151	194,151	66,311	0
C. Servicios Generales (C=c1+c2+c3+c4+c5+c6+c7+c8+c9)	3,965,800	1,530,729	5,496,529	5,474,041	3,838,260	22,488
c1) Servicios Básicos	50,000	1,370,513	1,420,513	1,400,125	725,610	20,388
c2) Servicios de Arrendamiento	336,000	736,007	1,072,007	1,072,007	854,628	0
c3) Servicios Profesionales, Científicos, Técnicos y Otros Servicios	828,000	-546,213	281,787	281,787	285,202	0
c4) Servicios Financieros, Bancarios y Comerciales	143,000	-16,573	126,427	126,427	94,620	0
c5) Servicios de Instalación, Reparación, Mantenimiento y Conservación	425,000	538,515	963,515	963,515	717,914	0
c6) Servicios de Comunicación Social y Publicidad	200,000	-8,446	193,554	193,554	43,658	0
c7) Servicios de Traslado y Viáticos	385,800	-206,163	179,617	179,617	174,674	0
c8) Servicios Oficiales	1,525,000	-456,977	1,068,023	1,068,923	770,866	2,100
c9) Otros Servicios Generales	73,000	118,087	191,087	191,087	191,087	0
D. Transferencias, Asignaciones, Subsidios y Otras Ayudas (D=d1+d2+d3+d4+d5+d6+d7+d8+d9)	12,847,686	8,341,803	21,189,489	14,740,912	13,509,553	6,448,578
d1) Transferencias Internas y Asignaciones al Sector Público	0	0	0	0	0	0
d2) Transferencias al Resto del Sector Público	0	0	0	0	0	0
d3) Subsidios y Subvenciones	0	0	0	0	0	0
d4) Ayudas Sociales	12,847,686	8,341,803	21,189,489	14,740,912	13,509,553	6,448,578
d5) Pensiones y Jubilaciones	0	0	0	0	0	0
d6) Transferencias a Fideicomisos, Mandatos y Otros Análogos	0	0	0	0	0	0
d7) Transferencias a la Seguridad Social	0	0	0	0	0	0
d8) Donativos	0	0	0	0	0	0
d9) Transferencias al Exterior	0	0	0	0	0	0
E. Bienes Muebles, Inmuebles e Intangibles (E=e1+e2+e3+e4+e5+e6+e7+e8+e9)	360,000	-265,777	94,223	94,220	65,462	3
e1) Mobiliario y Equipo de Administración	340,000	-307,732	32,268	32,268	25,747	0
e2) Mobiliario y Equipo Educativo y Recreativo	0	0	0	0	0	0
e3) Equipo e Instrumental Médico y de Laboratorio	0	4,160	4,160	4,159	0	1
e4) Vehículos y Equipo de Transporte	0	0	0	0	0	0
e5) Equipo de Defensa y Seguridad	0	0	0	0	0	0
e6) Maquinaria, Otros Equipos y Herramientas	0	24,615	24,615	24,613	6,535	2
e7) Activos Biológicos	0	0	0	0	0	0
e8) Bienes Inmuebles	0	0	0	0	0	0
e9) Activos Intangibles	20,000	13,180	33,180	33,180	33,180	0
F. Inversión Pública (F=f1+f2+f3)	6,280,000	-6,280,000	0	0	0	0
f1) Obra Pública en Bienes de Dominio Público	6,280,000	-6,280,000	0	0	0	0
f2) Obra Pública en Bienes Propios	0	0	0	0	0	0
f3) Proyectos Productivos y Acciones de Fomento	0	0	0	0	0	0
G. Inversiones Financieras y Otras Provisiones (G=g1+g2+g3+g4+g5+g6+g7)	100,000	-100,000	0	0	0	0
g1) Inversiones Para el Fomento de Actividades Productivas	0	0	0	0	0	0
g2) Acciones y Participaciones de Capital	0	0	0	0	0	0
g3) Compra de Títulos y Valores	0	0	0	0	0	0
g4) Concesión de Préstamos	0	0	0	0	0	0
g5) Inversiones en Fideicomisos, Mandatos y Otros Análogos	0	0	0	0	0	0
Fideicomiso de Desastres Naturales (Informativo)	0	0	0	0	0	0
g6) Otras Inversiones Financieras	0	0	0	0	0	0
g7) Provisiones para Contingencias y Otras Erogaciones Especiales	100,000	-100,000	0	0	0	0
H. Participaciones y Aportaciones (H=h1+h2+h3)	0	0	0	0	0	0
h1) Participaciones	0	0	0	0	0	0
h2) Aportaciones	0	0	0	0	0	0
h3) Convenios	0	0	0	0	0	0
I. Deuda Pública (I=i1+i2+i3+i4+i5+i6+i7)	2,857,193	-1,056,990	1,800,203	1,799,903	1,799,903	299
i1) Amortización de la Deuda Pública	1,733,132	-362,401	1,370,732	1,370,732	1,370,732	0
i2) Intereses de la Deuda Pública	1,124,060	-694,589	429,471	429,172	429,172	299
i3) Comisiones de la Deuda Pública	0	0	0	0	0	0
i4) Gastos de la Deuda Pública	0	0	0	0	0	0
i5) Costo por Coberturas	0	0	0	0	0	0
i6) Apoyos Financieros	0	0	0	0	0	0
i7) Adeudos de Ejercicios Fiscales Anteriores (ADEFAS)	0	0	0	0	0	0



Handwritten signatures and initials in blue ink on the right margin of the document.



Municipio Nuevo Ideal (a)
 Estado Analítico del Ejercicio del Presupuesto de Egresos Detallado - LDF
 Clasificación por Objeto del Gasto (Capítulo y Concepto)
 Del 1 de Enero al 31 de Diciembre de 2021 (b)
 (PESOS)

Concepto (c)	Egresos					Subejercicio (a)
	Aprobado (d)	Ampliaciones/ (Reducciones)	Modificado	Devengado	Pagado	
II. Gasto Etiquetado (II=A+B+C+D+E+F+G+H+I)	37,220,311	-548,221	36,672,090	36,737,444	32,299,755	-65,355
A. Servicios Personales (A=a1+a2+a3+a4+a5+a6+a7)	7,830,627	117,000	7,947,627	7,947,627	7,156,966	0
a1) Remuneraciones al Personal de Carácter Permanente	3,563,520	546,606	4,110,126	4,110,126	3,319,465	0
a2) Remuneraciones al Personal de Carácter Transitorio	0	117,000	117,000	117,000	117,000	0
a3) Remuneraciones Adicionales y Especiales	4,071,107	-488,656	3,582,451	3,582,451	3,582,451	0
a4) Seguridad Social	144,000	-41,850	102,150	102,150	102,150	0
a5) Otras Prestaciones Sociales y Económicas	52,000	-16,100	35,900	35,900	35,900	0
a6) Previsiones	0	0	0	0	0	0
a7) Pago de Estímulos a Servidores Públicos	0	0	0	0	0	0
B. Materiales y Suministros (B=b1+b2+b3+b4+b5+b6+b7+b8+b9)	4,427,590	-357,888	4,069,702	4,069,702	4,069,702	0
b1) Materiales de Administración, Emisión de Documentos y Artículos Oficiales	0	41,830	41,830	41,830	41,830	0
b2) Alimentos y Utensilios	292,000	-259,058	32,942	32,942	32,942	0
b3) Materias Primas y Materiales de Producción y Comercialización	0	14,711	14,711	14,711	14,711	0
b4) Materiales y Artículos de Construcción y de Reparación	0	29,205	29,205	29,205	29,205	0
b5) Productos Químicos, Farmacéuticos y de Laboratorio	0	8,934	8,934	8,934	8,934	0
b6) Combustibles, Lubricantes y Aditivos	3,635,906	252,579	3,888,486	3,888,486	3,888,486	0
b7) Vestuario, Blancos, Prendas de Protección y Artículos Deportivos	465,683	-418,524	47,159	47,159	47,159	0
b8) Materiales y Suministros Para Seguridad	0	0	0	0	0	0
b9) Herramientas, Refacciones y Accesorios Menores	34,000	-27,564	6,436	6,436	6,436	0
C. Servicios Generales (C=c1+c2+c3+c4+c5+c6+c7+c8+c9)	7,066,562	-424,651	6,641,911	6,641,911	6,624,984	1
c1) Servicios Básicos	4,356,000	-723,282	3,632,718	3,632,718	3,620,827	0
c2) Servicios de Arrendamiento	1,555,200	315,006	1,870,206	1,870,206	1,867,027	0
c3) Servicios Profesionales, Científicos, Técnicos y Otros Servicios	0	170,336	170,336	170,336	170,336	0
c4) Servicios Financieros, Bancarios y Comerciales	3,000	-3,000	0	0	0	0
c5) Servicios de Instalación, Reparación, Mantenimiento y Conservación	600,762	-181,389	419,373	419,373	417,516	0
c6) Servicios de Comunicación Social y Publicidad	0	0	0	0	0	0
c7) Servicios de Traslado y Viáticos	0	1,500	1,500	1,500	1,500	0
c8) Servicios Oficiales	0	0	0	0	0	0
c9) Otros Servicios Generales	551,600	-3,822	547,778	547,777	547,777	0
D. Transferencias, Asignaciones, Subsidios y Otras Ayudas (D=d1+d2+d3+d4+d5+d6+d7+d8+d9)	0	0	0	0	0	0
d1) Transferencias Internas y Asignaciones al Sector Público	0	0	0	0	0	0
d2) Transferencias al Resto del Sector Público	0	0	0	0	0	0
d3) Subsidios y Subvenciones	0	0	0	0	0	0
d4) Ayudas Sociales	0	0	0	0	0	0
d5) Pensiones y Jubilaciones	0	0	0	0	0	0
d6) Transferencias a Fideicomisos, Mandatos y Otros Análogos	0	0	0	0	0	0
d7) Transferencias a la Seguridad Social	0	0	0	0	0	0
d8) Donativos	0	0	0	0	0	0
d9) Transferencias al Exterior	0	0	0	0	0	0
E. Bienes Muebles, Inmuebles e Intangibles (E=e1+e2+e3+e4+e5+e6+e7+e8+e9)	40,000	333,201	373,201	373,201	373,201	0
e1) Mobiliario y Equipo de Administración	40,000	3,430	43,430	43,430	43,430	0
e2) Mobiliario y Equipo Educativo y Recreativo	0	329,771	329,771	329,771	329,771	0
e3) Equipo e Instrumental Médico y de Laboratorio	0	0	0	0	0	0
e4) Vehículos y Equipo de Transporte	0	0	0	0	0	0
e5) Equipo de Defensa y Seguridad	0	0	0	0	0	0
e6) Maquinaria, Otros Equipos y Herramientas	0	0	0	0	0	0
e7) Activos Biológicos	0	0	0	0	0	0
e8) Bienes Inmuebles	0	0	0	0	0	0
e9) Activos Intangibles	0	0	0	0	0	0
F. Inversión Pública (F=f1+f2+f3)	17,855,532	-215,884	17,639,648	17,705,003	14,074,902	-65,355
f1) Obra Pública en Bienes de Dominio Público	17,455,532	7,854	17,463,386	17,528,741	13,898,840	-65,355
f2) Obra Pública en Bienes Propios	0	0	0	0	0	0
f3) Proyectos Productivos y Acciones de Fomento	400,000	-223,738	176,262	176,262	176,262	0
G. Inversiones Financieras y Otras Provisiones (G=g1+g2+g3+g4+g5+g6+g7)	0	0	0	0	0	0
g1) Inversiones Para el Fomento de Actividades Productivas	0	0	0	0	0	0
g2) Acciones y Participaciones de Capital	0	0	0	0	0	0
g3) Compra de Títulos y Valores	0	0	0	0	0	0
g4) Concesión de Préstamos	0	0	0	0	0	0
g5) Inversiones en Fideicomisos, Mandatos y Otros Análogos	0	0	0	0	0	0
Fideicomiso de Desastres Naturales (Informativo)	0	0	0	0	0	0
g6) Otras Inversiones Financieras	0	0	0	0	0	0
g7) Provisiones para Contingencias y Otras Erogaciones Especiales	0	0	0	0	0	0
H. Participaciones y Aportaciones (H=h1+h2+h3)	0	0	0	0	0	0
h1) Participaciones	0	0	0	0	0	0
h2) Aportaciones	0	0	0	0	0	0
h3) Convenios	0	0	0	0	0	0
I. Deuda Pública (I=i1+i2+i3+i4+i5+i6+i7)	0	0	0	0	0	0
i1) Amortización de la Deuda Pública	0	0	0	0	0	0
i2) Intereses de la Deuda Pública	0	0	0	0	0	0
i3) Comisiones de la Deuda Pública	0	0	0	0	0	0
i4) Gastos de la Deuda Pública	0	0	0	0	0	0
i5) Costo por Coberturas	0	0	0	0	0	0
i6) Apoyos Financieros	0	0	0	0	0	0
i7) Adeudos de Ejercicios Fiscales Anteriores (ADEFAS)	0	0	0	0	0	0
III. Total de Egresos (III = I + II)	98,944,821	3,067,153	102,011,974	95,115,758	85,389,115	6,896,215



Handwritten signatures and initials in blue ink, including a large signature on the right side of the page.



Municipio Nuevo Ideal (a)
 Estado Analítico del Ejercicio del Presupuesto de Egresos Detallado - LDF
 Clasificación Administrativa
 Del 1 de Enero al 31 de Diciembre de 2021 (b)
 (PESOS)

Concepto (c)	Egresos					Subejercicio (e)
	Aprobado (d)	Ampliaciones/ (Reducciones)	Modificado	Devengado	Pagado	
I. Gasto No Etiquetado (I=A+B+C+D+E+F+G+H)	61,724,510.00	3,615,373.92	65,339,883.92	58,378,314.02	53,089,360.51	6,961,569.90
TESORERIA	-	-	-	-	-	-
TESORERIA	-	-	-	-	-	-
TESORERIA	-	-	-	-	-	-
TESORERIA	-	17,252.31	17,252.31	17,252.31	17,252.31	-
TESORERIA	61,724,510.00	3,598,121.61	65,322,631.61	58,361,061.71	53,072,108.20	6,961,569.90
FORTALECIMIENTO	-	-	-	-	-	-
FORTALECIMIENTO	-	-	-	-	-	-
FORTALECIMIENTO	-	-	-	-	-	-
FORTALECIMIENTO	-	-	-	-	-	-
FORTALECIMIENTO	-	-	-	-	-	-
OBRA PUBLICA	-	-	-	-	-	-
OBRA PUBLICA	-	-	-	-	-	-
OBRA PUBLICA	-	-	-	-	-	-
OBRA PUBLICA	-	-	-	-	-	-
OBRA PUBLICA	-	-	-	-	-	-
CONVENIOS	-	-	-	-	-	-
CONVENIOS	-	-	-	-	-	-
CONVENIOS	-	-	-	-	-	-
CONVENIOS	-	-	-	-	-	-
CONVENIOS	-	-	-	-	-	-
II. Gasto Etiquetado (II=A+B+C+D+E+F+G+H)	37,220,311.00	548,221.42	36,672,089.58	36,737,444.37	32,299,754.80	65,354.79
TESORERIA	-	-	-	-	-	-
TESORERIA	-	-	-	-	-	-
TESORERIA	-	-	-	-	-	-
TESORERIA	-	-	-	-	-	-
TESORERIA	-	-	-	-	-	-
FORTALECIMIENTO	-	-	-	-	-	-
FORTALECIMIENTO	-	-	-	-	-	-
FORTALECIMIENTO	-	-	-	-	-	-
FORTALECIMIENTO	19,364,779.00	614,339.00	18,750,440.00	18,750,440.00	17,943,455.62	-
OBRA PUBLICA	-	-	-	-	-	-
OBRA PUBLICA	-	-	-	-	-	-
OBRA PUBLICA	-	-	-	-	-	-
OBRA PUBLICA	-	-	-	-	-	-
OBRA PUBLICA	17,855,532.00	133,907.36	17,721,624.64	17,786,980.05	14,156,274.86	65,355.41
CONVENIOS	-	-	-	-	-	-
CONVENIOS	-	-	-	-	-	-
CONVENIOS	-	14.54	14.54	14.54	14.54	-
CONVENIOS	-	200,010.40	200,010.40	200,009.78	200,009.78	0.62
III. Total de Egresos (III = I + II)	98,944,821.00	3,067,152.50	102,011,973.50	95,115,758.39	85,389,115.31	6,896,215.11



Handwritten signatures and initials in blue ink on the right side of the page, including a large signature at the bottom right.



Municipio Nuevo Ideal (a)
 Estado Analítico del Ejercicio del Presupuesto de Egresos Detallado - LDF
 Clasificación Funcional (Finalidad y Función)
 Del 1 de Enero al 31 de Diciembre de 2021 (b)
 (PESOS)



Concepto (c)	Egresos					Subejercicio (e)
	Aprobado (d)	Ampliaciones/ (Reducciones)	Modificado	Devengado	Pagado	
I. Gasto No Etiquetado (I=A+B+C+D)	61,724,510	3,615,374	65,339,884	58,378,314	53,089,361	6,961,570
A. Gobierno (A=a1+a2+a3+a4+a5+a6+a7+a8)	61,724,510	3,615,374	65,339,884	58,378,314	53,089,361	6,961,570
a1) Legislación			0			0
a2) Justicia			0			0
a3) Coordinación de la Política de Gobierno	61,724,510	3,615,374	65,339,884	58,378,314	53,089,361	6,961,570
a4) Relaciones Exteriores			0			0
a5) Asuntos Financieros y Hacendarios			0			0
a6) Seguridad Nacional			0			0
a7) Asuntos de Orden Público y de Seguridad Interior			0			0
a8) Otros Servicios Generales			0			0
B. Desarrollo Social (B=b1+b2+b3+b4+b5+b6+b7)	0	0	0	0	0	0
b1) Protección Ambiental			0			0
b2) Vivienda y Servicios a la Comunidad			0			0
b3) Salud			0			0
b4) Recreación, Cultura y Otras Manifestaciones Sociales			0			0
b5) Educación			0			0
b6) Protección Social			0			0
b7) Otros Asuntos Sociales			0			0
C. Desarrollo Económico (C=c1+c2+c3+c4+c5+c6+c7+c8+c9)	0	0	0	0	0	0
c1) Asuntos Económicos, Comerciales y Laborales en General			0			0
c2) Agropecuaria, Silvicultura, Pesca y Caza			0			0
c3) Combustibles y Energía			0			0
c4) Minería, Manufacturas y Construcción			0			0
c5) Transporte			0			0
c6) Comunicaciones			0			0
c7) Turismo			0			0
c8) Ciencia, Tecnología e Innovación			0			0
c9) Otras Industrias y Otros Asuntos Económicos			0			0
D. Otras No Clasificadas en Funciones Anteriores (D=d1+d2+d3+d4)	0	0	0	0	0	0
d1) Transacciones de la Deuda Pública / Costo Financiero de la Deuda			0			0
d2) Transferencias, Participaciones y Aportaciones Entre Diferentes Niveles y Órdenes de Gobierno			0			0
d3) Saneamiento del Sistema Financiero			0			0
d4) Adeudos de Ejercicios Fiscales Anteriores			0			0
II. Gasto Etiquetado (II=A+B+C+D)	37,220,311	-548,221	36,672,090	36,737,444	32,299,755	-65,355
A. Gobierno (A=a1+a2+a3+a4+a5+a6+a7+a8)	37,220,311	-548,221	36,672,090	36,737,444	32,299,755	-65,355
a1) Legislación			0			0
a2) Justicia			0			0
a3) Coordinación de la Política de Gobierno	37,220,311	-548,221	36,672,090	36,737,444	32,299,755	-65,355
a4) Relaciones Exteriores			0			0
a5) Asuntos Financieros y Hacendarios			0			0
a6) Seguridad Nacional			0			0
a7) Asuntos de Orden Público y de Seguridad Interior			0			0
a8) Otros Servicios Generales			0			0
B. Desarrollo Social (B=b1+b2+b3+b4+b5+b6+b7)	0	0	0	0	0	0
b1) Protección Ambiental			0			0
b2) Vivienda y Servicios a la Comunidad			0			0
b3) Salud			0			0
b4) Recreación, Cultura y Otras Manifestaciones Sociales			0			0
b5) Educación			0			0
b6) Protección Social			0			0
b7) Otros Asuntos Sociales			0			0
C. Desarrollo Económico (C=c1+c2+c3+c4+c5+c6+c7+c8+c9)	0	0	0	0	0	0
c1) Asuntos Económicos, Comerciales y Laborales en General			0			0
c2) Agropecuaria, Silvicultura, Pesca y Caza			0			0
c3) Combustibles y Energía			0			0
c4) Minería, Manufacturas y Construcción			0			0
c5) Transporte			0			0
c6) Comunicaciones			0			0
c7) Turismo			0			0
c8) Ciencia, Tecnología e Innovación			0			0
c9) Otras Industrias y Otros Asuntos Económicos			0			0

Handwritten signatures and initials in blue ink on the right side of the table, including a large signature at the top right and several smaller ones below.



Municipio Nuevo Ideal (a)
Estado Analítico del Ejercicio del Presupuesto de Egresos Detallado - LDF
Clasificación Funcional (Finalidad y Función)
Del 1 de Enero al 31 de Diciembre de 2021 (b)
(PESOS)


Concepto (c)	Egresos					Subejercicio (e)
	Aprobado (d)	Ampliaciones/ (Reducciones)	Modificado	Devengado	Pagado	
D. Otras No Clasificadas en Funciones Anteriores (D=d1+d2+d3+d4)	0	0	0	0	0	0
d1) Transacciones de la Deuda Publica / Costo Financiero de la Deuda			0			0
d2) Transferencias, Participaciones y Aportaciones Entre Diferentes Niveles y Ordenes de Gobierno			0			0
d3) Saneamiento del Sistema Financiero			0			0
d4) Adeudos de Ejercicios Fiscales Anteriores			0			0
III. Total de Egresos (III = I + II)	98,944,821	3,067,153	102,011,974	95,115,758	85,389,115	6,896,215



Municipio Nuevo Ideal, Dgo.
Proyecciones de Ingresos - LDF
(PESOS)
(CIFRAS NOMINALES)

Concepto (b)	Iniciativa de Ley 2021 (c)	Estimacion de Ley 2022 (d)	Estimacion de Ley 2023 (e)	Estimacion de Ley 2024 (f)
1. Ingresos de Libre Disposición (1=A+B+C+D+E+F+G+H+I+J+K+L)	65,322,632	68,181,858	-	-
A. Impuestos	4,193,586	3,850,001	-	-
B. Cuotas y Aportaciones de Seguridad Social	-	-	-	-
C. Contribuciones de Mejoras	-	-	-	-
D. Derechos	12,299,199	12,014,013	-	-
E. Productos	5,000	1,502	-	-
F. Aprovechamientos	3,976,432	3,330,000	-	-
G. Ingresos por Ventas de Bienes y Servicios	-	-	-	-
H. Participaciones	44,450,779	48,508,113	-	-
I. Incentivos Derivados de la Colaboración Fiscal	397,636	478,229	-	-
J. Transferencias	-	-	-	-
K. Convenios	-	-	-	-
L. Otros Ingresos de Libre Disposición	-	-	-	-
2. Transferencias Federales Etiquetadas (2=A+B+C+D+E)	36,689,342	37,767,813	-	-
A. Aportaciones	36,471,461	37,767,813	-	-
B. Convenios	200,025	-	-	-
C. Fondos Distintos de Aportaciones	-	-	-	-
D. Transferencias, Subsidios y Subvenciones, y Pensiones y Jubilaciones	-	-	-	-
E. Otras Transferencias Federales Etiquetadas	17,856	-	-	-
3. Ingresos Derivados de Financiamientos (3=A)	-	-	-	-
A. Ingresos Derivados de Financiamientos	-	-	-	-
4. Total de Ingresos Proyectados (4=1+2+3)	102,011,974	105,949,671	-	-
Datos Informativos				
1. Ingresos Derivados de Financiamientos con Fuente de Pago de Recursos de Libre Disposición	-	-	-	-
2. Ingresos derivados de Financiamientos con Fuente de Pago de Transferencias Federales Etiquetadas	-	-	-	-
3. Ingresos Derivados de Financiamiento (3 = 1 + 2)	-	-	-	-



Nota: Los Municipios de Durango y Gómez Palacio deben proyectar los tres años y el resto de ellos deben proyectar únicamente el primer año.



Municipio Nuevo Ideal,Dgo.
Proyecciones de Egresos - LDF
(PESOS)
(CIFRAS NOMINALES)

Concepto (b)	Iniciativa de Ley 2021 (c)	Estimacion de Ley 2022 (d)	Estimacion de Ley 2023 (e)	Estimacion de Ley 2024 (f)
1. Gasto No Etiquetado (1=A+B+C+D+E+F+G+H+I)	65,322,632	68,181,858		
A. Servicios Personales	32,393,383	38,339,786		
B. Materiales y Suministros	4,366,057	2,686,403		
C. Servicios Generales	5,479,277	5,674,922		
D. Transferencias, Asignaciones, Subsidios y Otras Ayudas	21,189,489	18,124,161		
E. Bienes Muebles, Inmuebles e Intangibles	94,223	174,000		
F. Inversión Pública				
G. Inversiones Financieras y Otras Provisiones				
H. Participaciones y Aportaciones				
I. Deuda Pública	1,800,203	3,182,586		
2. Gasto Etiquetado (2=A+B+C+D+E+F+G+H+I)	36,689,342	37,767,813		
A. Servicios Personales	7,947,627	4,707,299		
B. Materiales y Suministros	4,069,702	6,217,650		
C. Servicios Generales	6,659,164	9,659,800		
D. Transferencias, Asignaciones, Subsidios y Otras Ayudas				
E. Bienes Muebles, Inmuebles e Intangibles	373,201	60,000		
F. Inversión Pública	17,639,648	17,023,064		
G. Inversiones Financieras y Otras Provisiones		100,000		
H. Participaciones y Aportaciones				
I. Deuda Pública				
3. Total de Egresos Proyectados (3 = 1 + 2)	102,011,974	105,949,671		

Nota: Los Municipios de Durango y Gómez Palacio deben proyectar los tres años y el resto de ellos deben proyectar únicamente el primer año.




Municipio Nuevo Ideal, Dgo.
Resultados de Ingresos - LDF
(PESOS)

Concepto (b)	Año 2018 ¹	Año 2019 ¹	Año 2020 ¹	Año del Ejercicio Vigente ² 2021
1. Ingresos de Libre Disposición (1=A+B+C+D+E+F+G+H+I+J+K+L)		66,721,741.77	61,004,699.67	58,141,743
A. Impuestos		3,650,575.78	2,370,218.49	3,368,542
B. Cuotas y Aportaciones de Seguridad Social				
C. Contribuciones de Mejoras				
D. Derechos		5,846,226.56	4,910,429.51	5,947,417
E. Productos		291,985.44	186,089.16	936
F. Aprovechamientos		3,199,411.83	2,838,725.39	3,976,432
G. Ingresos por Ventas de Bienes y Servicios		5,855,364.91		
H. Participaciones		47,177,814.10	45,744,649.00	44,450,779
I. Incentivos Derivados de la Colaboración Fiscal			870,979.00	397,636
J. Transferencias				
K. Convenios		179,760.00	-	-
L. Otros Ingresos de Libre Disposición		520,603.15	4,083,609.12	
2. Transferencias Federales Etiquetadas (2=A+B+C+D+E)		37,060,632.00	40,220,311.00	36,671,466
A. Aportaciones		37,060,632.00	37,220,311.00	36,471,461
B. Convenios			3,000,000.00	200,005
C. Fondos Distintos de Aportaciones				
D. Transferencias, Subsidios y Subvenciones, y Pensiones y Jubilaciones				
E. Otras Transferencias Federales Etiquetadas				
3. Ingresos Derivados de Financiamientos (3=A)				
A. Ingresos Derivados de Financiamientos				
4. Total de Resultados de Ingresos (4=1+2+3)		103,782,373.77	101,225,010.67	94,813,209
Datos Informativos				
1. Ingresos Derivados de Financiamientos con Fuente de Pago de Recursos de Libre Disposición				
2. Ingresos derivados de Financiamientos con Fuente de Pago de Transferencias Federales Etiquetadas				
3. Ingresos Derivados de Financiamiento (3 = 1 + 2)				

¹. Los importes corresponden al momento contable de los ingresos devengados.

². Los importes corresponden a los ingresos devengados al cierre trimestral más reciente disponible y estimados para el resto del ejercicio.

Nota: Los Municipios de Durango y Gómez Palacio deberán presentar resultados de los tres años y el resto de ellos deberán presentar resultados únicamente el primer año.



MUNICIPIO NUEVO IDEAL, DGO.

Resultados de Egresos - LDF

(PESOS)

Concepto (b)	Año 2016 ¹	Año 2019 ¹	Año 2020 ¹	Año del Ejercicio Vigente ² 2021
1. Gasto No Etiquetado (1=A+B+C+D+E+F+G+H+I)	-	60,703,469.85	59,031,179.95	58,378,314
A. Servicios Personales		30,629,641.32	33,881,209.69	32,393,383
B. Materiales y Suministros		3,579,962.00	4,232,645.78	3,875,854
C. Servicios Generales		9,453,321.88	5,337,288.97	5,474,042
D. Transferencias, Asignaciones, Subsidios y Otras Ayudas		13,804,720.94	12,746,518.23	14,740,913
E. Bienes Muebles, Inmuebles e Intangibles		110,393.63	269,906.04	94,220
F. Inversión Pública		267,447.97	-	-
G. Inversiones Financieras y Otras Provisiones			-	-
H. Participaciones y Aportaciones		2,857,982.11	-	-
I. Deuda Pública			2,563,611.24	1,799,903
2. Gasto Etiquetado (2=A+B+C+D+E+F+G+H+I)	-	37,504,302.80	31,846,119.65	36,737,444
A. Servicios Personales		6,267,298.96	4,170,152.20	7,947,627
B. Materiales y Suministros		4,349,707.06	5,155,976.98	4,069,702
C. Servicios Generales		7,715,101.12	7,846,949.12	6,641,911
D. Transferencias, Asignaciones, Subsidios y Otras Ayudas			-	
E. Bienes Muebles, Inmuebles e Intangibles		311,648.21	329,796.71	373,201
F. Inversión Pública		18,860,547.45	14,343,244.64	17,705,003
G. Inversiones Financieras y Otras Provisiones				
H. Participaciones y Aportaciones				
I. Deuda Pública				
3. Total del Resultado de Egresos (3=1+2)	-	98,207,772.65	90,877,299.60	95,115,758.64

[Handwritten signature]

[Handwritten signature]



¹. Los importes corresponden a los egresos totales devengados.

². Los importes corresponden a los egresos devengados al cierre trimestral más reciente disponible y estimados para el resto del ejercicio.

Nota: Los Municipios de Durango y Gómez Palacio deberán presentar resultados de los tres años y el resto de ellos deberán presentar resultados únicamente el primer año.

[Handwritten mark]


[Large handwritten signature]



MUNICIPIO DE NUEVO IDEAL, Gobierno del Estado de Durango (a)
 Estado Analítico del Ejercicio del Presupuesto de Egresos Detallado - LDF
 Clasificación de Servicios Personales por Categoría
 Del 1 de enero al 31 de diciembre de 2021 (b)
 (PESOS)

Concepto (c)	Egresos					Subejercicio (e)
	Aprobado (d)	Ampliaciones /	Modificado	Devengado	Pagado	
I. Gasto No Etiquetado (I=A+B+C+D+E+F)	32,393,383.24	-	32,393,383.24	32,393,383.24	31,014,182.80	-
A. Personal Administrativo	32,393,383.24	-	32,393,383.24	32,393,383.24	31,014,182.80	-
B. Magisterio	-	-	-	-	-	-
C. Servicios de Salud (C=c1+c2)	-	-	-	-	-	-
c1) Personal Administrativo	-	-	-	-	-	-
c2) Personal Médico, paramédico y afín	-	-	-	-	-	-
D. Seguridad Pública	-	-	-	-	-	-
E. Gastos asociados a la implementación de nuevas leyes	-	-	-	-	-	-
e1) Nombre del Programa o Ley 1	-	-	-	-	-	-
e2) Nombre del Programa o Ley 2	-	-	-	-	-	-
F. Sentencias laborales definitivas	-	-	-	-	-	-
II. Gasto Etiquetado (I=A+B+C+D+E+F)	7,830,627.05	117,000.00	7,947,627.05	7,947,627.05	7,156,965.99	-
A. Personal Administrativo	7,830,627.05	-	7,830,627.05	7,830,627.05	7,039,965.99	-
B. Magisterio	-	-	-	-	-	-
C. Servicios de Salud (C=c1+c2)	-	-	-	-	-	-
c1) Personal Administrativo	-	-	-	-	-	-
c2) Personal Médico, paramédico y afín	-	-	-	-	-	-
D. Seguridad Pública	-	-	-	-	-	-
E. Gastos asociados a la implementación de nuevas leyes	-	117,000.00	117,000.00	117,000.00	117,000.00	-
e1) Transversalidad de genero	-	117,000.00	117,000.00	117,000.00	117,000.00	-
e2) Nombre del Programa o Ley 2	-	-	-	-	-	-
F. Sentencias laborales definitivas	-	-	-	-	-	-
III. Total de Gasto en Servicios Personales (III = I + II)	40,224,010.29	117,000.00	40,341,010.29	40,341,010.29	38,171,148.79	-



Handwritten signatures in blue ink, including a large signature at the top center and several smaller ones below it.



Municipio Nuevo Ideal (a)
 Guía de Cumplimiento de la Ley de Disciplina Financiera de las Entidades Federativas y Municipios
 Del 1 de Enero al 31 de diciembre de 2021 (b)

Indicadores de Observancia (c)	Implementación		Resultado		Fundamento (h)	Comentarios (i)
	SI	NO	Monto o valor (f)	Unidad (pesos/porcentaje) (g)		
	Mecanismo de Verificación (d)	Fecha estimada de cumplimiento (e)				
INDICADORES PRESUPUESTARIOS						
A. INDICADORES CUANTITATIVOS						
1 Balance Presupuestario Sostenible (j)						
a. Propuesto	Iniciativa de Ley de Ingresos y Proyecto de Presupuesto de Egresos			pesos	Art. 6 y 19 de la LDF	
b. Aprobado	Ley de Ingresos y Presupuesto de Egresos			pesos	Art. 6 y 19 de la LDF	
c. Ejercido	Cuenta Pública / Formato 4 LDF			pesos	Art. 6 y 19 de la LDF	
2 Balance Presupuestario de Recursos Disponibles Sostenible (k)						
a. Propuesto	Iniciativa de Ley de Ingresos y Proyecto de Presupuesto de Egresos			pesos	Art. 6 y 19 de la LDF	
b. Aprobado	Ley de Ingresos y Presupuesto de Egresos			pesos	Art. 6 y 19 de la LDF	
c. Ejercido	Cuenta Pública / Formato 4 LDF			pesos	Art. 6 y 19 de la LDF	
3 Financiamiento Neto dentro del Techo de Financiamiento Neto (l)						
a. Propuesto	Iniciativa de Ley de Ingresos			pesos	Art. 6, 19 y 46 de la LDF	
b. Aprobado	Ley de Ingresos			pesos	Art. 6, 19 y 46 de la LDF	
c. Ejercido	Cuenta Pública / Formato 4 LDF			pesos	Art. 6, 19 y 46 de la LDF	
4 Recursos destinados a la atención de desastres naturales						
a. Asignación al fideicomiso para desastres naturales (m)						
a.1 Aprobado	Reporte Trim. Formato 6 a)			pesos	Art. 9 de la LDF	
a.2 Pagado	Cuenta Pública / Formato 6 a)			pesos	Art. 9 de la LDF	
b. Aportación promedio realizada por la Entidad Federativa durante los 5 ejercicios previos, para infraestructura dañada por desastres naturales (n)	Autorizaciones de recursos aprobados por el FONDEN			pesos	Art. 9 de la LDF	
c. Saldo del fideicomiso para desastres naturales (o)	Cuenta Pública / Auxiliar de Cuentas			pesos	Art. 6 de la LDF	
d. Costo promedio de los últimos 5 ejercicios de la reconstrucción de infraestructura dañada por desastres naturales (p)	Autorizaciones de recursos aprobados por el FONDEN			pesos	Art. 9 de la LDF	
5 Techo para servicios personales (q)						
a. Asignación en el Presupuesto de Egresos	Reporte Trim. Formato 6 d)			pesos	Art. 10 y 21 de la LDF	
b. Ejercido	Reporte Trim. Formato 6 d)			pesos	Art. 13 fracc. V y 21 de la LDF	
6 Previsiones de gasto para compromisos de pago derivados de APPs (r)						
a. Asignación en el Presupuesto de Egresos	Presupuesto de Egresos			pesos	Art. 11 y 21 de la LDF	
7 Techo de ADEFAS para el ejercicio fiscal (s)						
a. Propuesto	Proyecto de Presupuesto de Egresos			pesos	Art. 12 y 20 de la LDF	
b. Aprobado	Reporte Trim. Formato 8 a)			pesos	Art. 12 y 20 de la LDF	
c. Ejercido	Cuenta Pública / Formato 6 a)			pesos	Art. 12 y 20 de la LDF	
B. INDICADORES CUALITATIVOS						
1 Iniciativa de Ley de Ingresos y Proyecto de Presupuesto de Egresos						
a. Objetivos anuales, estrategias y metas para el ejercicio fiscal (t)	Iniciativa de Ley de Ingresos y Proyecto de Presupuesto de Egresos				Art. 5 y 18 de la LDF	
b. Proyecciones de ejercicios posteriores (u)	Iniciativa de Ley de Ingresos y Proyecto de Presupuesto de Egresos / Formatos 7 a) y b)				Art. 5 y 18 de la LDF	
c. Descripción de riesgos relevantes y propuestas de acción para enfrentarlos (v)	Iniciativa de Ley de Ingresos y Proyecto de Presupuesto de Egresos				Art. 5 y 18 de la LDF	
d. Resultados de ejercicios fiscales anteriores y el ejercicio fiscal en cuestión (w)	Iniciativa de Ley de Ingresos y Proyecto de Presupuesto de Egresos / Formatos 7 c) y d)				Art. 5 y 18 de la LDF	
e. Estudio actuarial de las pensiones de sus trabajadores (x)	Proyecto de Presupuesto de Egresos / Formato 8				Art. 5 y 18 de la LDF	
2 Balance Presupuestario de Recursos Disponibles, en caso de ser negativo						
a. Razones excepcionales que justifiquen el Balance Presupuestario de Recursos Disponibles negativo (y)	Iniciativa de Ley de Ingresos o Proyecto de Presupuesto de Egresos				Art. 6 y 19 de la LDF	
b. Fuente de recursos para cubrir el Balance Presupuestario de Recursos Disponibles negativo (z)	Iniciativa de Ley de Ingresos o Proyecto de Presupuesto de Egresos				Art. 6 y 19 de la LDF	
c. Número de ejercicios fiscales y acciones necesarias para cubrir el Balance Presupuestario de Recursos Disponibles negativo (aa)	Iniciativa de Ley de Ingresos o Proyecto de Presupuesto de Egresos				Art. 6 y 19 de la LDF	
d. Informes Trimestrales sobre el avance de las acciones para recuperar el Balance Presupuestario de Recursos Disponibles (bb)	Reporte Trim. y Cuenta Pública				Art. 6 y 19 de la LDF	
3 Personal						
a. Remuneraciones de los servidores públicos (cc)	Proyecto de Presupuesto				Art. 10 y 21 de la LDF	
b. Previsiones salariales y económicas para cubrir incrementos salariales, creación de plazas y otros (dd)	Proyecto de Presupuesto				Art. 10 y 21 de la LDF	
INDICADORES DEL EJERCICIO PRESUPUESTARIO						
A. INDICADORES CUANTITATIVOS						
1 Ingresos Excedentes derivados de ingresos de Libre Disposición						
a. Monto de Ingresos Excedentes derivados de ILD (ee)	Cuenta Pública / Formato 5			pesos	Art. 14 y 21 de la LDF	
b. Monto de Ingresos Excedentes derivados de ILD destinados al fin del A. 14, fracción I de la LDF (ff)	Cuenta Pública			pesos	Art. 14 y 21 de la LDF	
c. Monto de Ingresos Excedentes derivados de ILD destinados al fin del A. 14, fracción II, a) de la LDF (gg)	Cuenta Pública			pesos	Art. 14 y 21 de la LDF	
d. Monto de Ingresos Excedentes derivados de ILD destinados al fin del A. 14, fracción II, b) de la LDF (hh)	Cuenta Pública			pesos	Art. 14 y 21 de la LDF	
e. Monto de Ingresos Excedentes derivados de ILD destinados al fin del artículo noveno transitorio de la LDF (ii)				pesos	Art. Noveno Transitorio de la LDF	


Handwritten signatures and initials in blue ink on the right margin of the document.



Municipio Nuevo Ideal (a)
 Guía de Cumplimiento de la Ley de Disciplina Financiera de las Entidades Federativas y Municipios
 Del 1 de Enero al 31 de diciembre de 2021 (b)

Indicadores de Observancia (c)	Implementación		Resultado		Fundamento (h)	Comentarios (i)
	SI	NO	Monto o valor (l)	Unidad (porcentaje) (m)		
	Mecanismo de Verificación (d)	Fecha estimada de cumplimiento (e)				
INDICADORES PRESUPUESTARIOS						
B. INDICADORES CUALITATIVOS						
1	Análisis Costo-Beneficio para programas o proyectos de inversión mayores a 10 millones de UDIS (j)	Página de internet de la Secretaría de Finanzas o Tesorería Municipal				Art. 13 frac. III y 21 de la LDF
2	Análisis de conveniencia y análisis de transferencia de riesgos de los proyectos APPs (kk)	Página de internet de la Secretaría de Finanzas o Tesorería Municipal				Art. 13 frac. III y 21 de la LDF
3	Identificación de población objetivo, destino y temporalidad de subsidios (ll)	Página de internet de la Secretaría de Finanzas o Tesorería Municipal				Art. 13 frac. VII y 21 de la LDF
INDICADORES DE DEUDA PÚBLICA						
A. INDICADORES CUANTITATIVOS						
1	Obligaciones a Corto Plazo					
	a. Límite de Obligaciones a Corto Plazo (mm)				pesos	Art. 30 frac. I de la LDF
	b. Obligaciones a Corto Plazo (nn)				pesos	Art. 30 frac. I de la LDF

Handwritten signatures in blue ink, including a large signature at the top right and several smaller ones below it.





MUNICIPIO DE NUEVO IDEAL 2021

INVENTARIO DE BIENES MUEBLES

Cuenta	Nombre	Importe <i>Actualizado</i>
BIENES MUEBLES		10,942,332.12
1241-1-51101	MUEBLES DE OFICINA Y ESTANTERIA	1,238,629.35
1241-2-51201	MUEBLES, EXCEPTO DE OFICINA	49,795.05
1241-3-51501	EQUIPO DE COMPUTO	641,242.48
1241-9-51901	OTROS MOBILIARIOS	75,147.99
1242-1-52101	EQUIPOS Y APARATOS AUDIOVISUALES	22,554.62
1242-3-52301	CAMARAS FOTOGRAFICAS	65,779.81
1242-9-52901	OTROS MOBILIARIOS Y EQUIPOS EDUCACIONAL	577,680.00
1243-2-53101	EQUIPO MEDICO Y DE LABORATORIO	7,879.00
1244-1-54101	VEHICULOS	5,175,768.11
1245-55101	EQUIPO DE DEFENSA Y SEGURIDAD	3,135.00
1246-2-56201	MAQUINARIA Y EQUIPO INDUSTRIAL	27,113.01
1246-3-56301	MAQUINARIA Y EQUIPO CONSTRUCCION	78,377.20
1246-5-56501	EQUIPO DE COMUNICACIÓN	94,310.59
1246-6-56601	EQUIPO DE GENERACION ELECTRICA	4,029.01
1246-7-56701	HERRAMIENTAS	41,236.53
1246-9-56901	OTROS EQUIPOS	2,814,868.45
1247-1-51301	BIENES ARTISTICOS	1,369.00
1248-8-57801	ARBOLES Y PLANTAS	23,416.92
ACTIVOS INTANGIBLES		151,474.32
1251-00-00-00-000	AQUISICION DE SOTWARE	111,241.32
1254-00-00-00-000	LICENCIAS	40,233.00
ACTIVOS DIFERIDOS		917,074.41
1271-63101	ESTUDIOS, FORMULACION Y EVALUACION DE PROY.	26,459.60
1271-63204	DESARROLLO Y MEJORAMIENTO INSTITUCIONAL	890,614.81
TOTAL		12,010,880.85

ACTUALIZACION: DICIEMBRE 2021



Handwritten signatures and initials in blue ink, including a large signature at the top right and several smaller ones along the right margin.



MUNICIPIO DE NUEVO IDEAL 2021

INVENTARIO DE BIENES INMUEBLES

Cuenta Contapq	Saacg.Net	Nombre	Importe
1-2020-0000-0000	1230	BIENES INMUEBLES	16,170,743.98
1-2020-0100-0000	1231	TERRENOS	10,121,424.85
1-2020-0101-0000		Terreno Amada Guereca Relleno Sanitario	1.00
1-2020-0102-0000		Terreno 230 m2 Relleno Sanitario	1.00
1-2020-0103-0000		Campo de beisbol 3 has	1.00
1-2020-0104-0000		Villa deportiva	1.00
1-2020-0105-0000		Terreno Relleno Sanitario	200,000.00
1-2020-0106-0000		Villa Deportiva La Magdalena	9,371,419.85
1-2020-0107-0000		Parque Incluyente 2014	500,000.00
1-2020-0110-0000		Finca Urbana Victor I de la O, (OANNI)	1.00
		Ramal Linea DB (Terrenos, Vias de Ferrocarril)	0.00
		Terreno (Entrada Principal)	50,000.00
1-2020-0200-0000	1233	EDIFICIOS	6,049,319.13
1-2020-0201-0000		Rastro Mpal	1.00
1-2020-0201-0001		Edificio principal av J. Ramon Valdez No. 503	1.00
1-2020-0201-0002		Edificio DIF Isabel la Catolica 5 de Mayo	0.00
1-2020-0201-0003		Auditorio Municipal	4,272,057.86
1-2020-0201-0004		Casa de la Cultura del Mpio.Nuevo Ideal	1,777,259.27
1-2020-0210-0000		Plaza Municipal	0.00



ANEXO 1
H. AYUNTAMIENTO DEL MUNICIPIO DE: NUEVO IDEAL, DGO
31 DE DICIEMBRE DEL 2021

NOMBRE DEL ORGANISMO:

MUNICIPIO NUEVO IDEAL, DGO.

NOMBRE DEL INMUEBLE	DESCRIPCIÓN DEL INMUEBLE	USO ACTUAL DEL INMUEBLE	DIRECCIÓN/ UBICACIÓN	LOCALIDAD/MUNICIPIO	TIPO (URBANO/RURAL)	TIENE DECRETO/TÍTULO DE PROPIEDAD/ ESCRITURA/ OTRO	NÚMERO Y NOMBRE DE CUENTA CONTABLE	VALOR REGISTRADO CONTABLEMENTE	CRITERIO DE VALUACIÓN (COSTO DE ADQUISICIÓN, AVALÚO, VALOR CATASTRAL, ETC.)	DESCRIPCIÓN DE LA PROBLEMÁTICA DEL BIEN INMUEBLE (PROPIO, EN COMODATO, EN PROCESO DE REGULARIZACIÓN, ETC.)
TERRENOS								10,121,424.85		
	Terreno Amada Guereca Relleno Sanitario	Basurero		Nuevo Ideal	Rural		1231-0-58101	1.00		Actualizar valor catastral
	Terreno 230 m2 Relleno Sanitario	Basurero sin uso		Nuevo Ideal	Rural	X	1231-0-58101	1.00		Actualizar valor catastral
	Campo de beisbol 3 has	Villa Deportiva		Nuevo Ideal	Rural	X	1231-0-58101	1.00		Actualizar valor catastral
	Villa deportiva	Villa Deportiva		Nuevo Ideal	Urbano		1231-0-58101	1.00		Actualizar valor catastral
	Terreno Relleno Sanitario	Basurero Municipal		Nuevo Ideal	Rural		1231-0-58101	200,000.00		
	Villa Deportiva La Magdalena	Villa Deportiva		Nuevo Ideal	Urbano	X	1231-0-58101	9,371,419.85		
	Parque Incluyente 2014	Parque infantil	Isabel la Catolica 705	Nuevo Ideal	Urbano	X	1231-0-58101	500,000.00		Actualizar valor catastral
	Finca Urbana Victor I de la O, (OANNI)	OAANI		Nuevo Ideal	Urbano		1231-0-58101	1.00		
	Ramal Linea DB (Terrenos, Vias de Ferrocarril)			Nuevo Ideal	Rural					
	Terreno para plaza entrada principal			Nuevo Ideal	Urbano			50,000.00		
EDIFICIO										
	Rastro Mpal	Rastro		Nuevo Ideal	Urbano		1233-0-58301	6,049,319.13		
	Edificio principal	Presidencia Municipal	Av Jose Ramon Valdez 503	Nuevo Ideal	Urbano	X	1233-0-58301	1.00		Actualizar valor catastral
	Edificio DIF Isabel la Catolica 5 de Mayo	Dif Municipal	Isabel la Catolica 705	Nuevo Ideal	Urbano		1233-0-58301	-		Actualizar valor catastral
	Auditorio Municipal	Auditorio Municipal		Nuevo Ideal	Urbano		1233-0-58301	4,272,057.86		
	Casa de la Cultura del Mpio.Nuevo Ideal	Casa de la Cultura		Nuevo Ideal	Urbano	X	1233-0-58301	1,777,259.27		
	Plaza Municipal	Plaza principal	Av Jose Ramon Valdez	Nuevo Ideal	Urbano		1233-0-58301	-		Actualizar valor catastral

NOTA: Deben incluirse también los bienes inmuebles que obren en posesión de su organismo, aún y cuando no aparezcan en sus registros contables.

16,170,743.98

(La suma debe coincidir con lo reflejado en el Estado de Situación Financiera)