



PRESIDENCIA MUNICIPAL DE NUEVO IDEAL



CUENTA PUBLICA 2019





Nuevo Ideal
GOBIERNO MUNICIPAL
2019 - 2022

OFICIO TM/017/2020
Asunto: **Envío Cuenta Pública 2019**

**H. CONGRESO DEL ESTADO
DE DURANGO, DGO.
P R E S E N T E**

**At'n C. Oficial Mayor del H. Congreso
Del Estado de Durango**

En apego a lo estipulado en el artículo 33, apartado C fracc III de la Ley Organiza del Municipio Libre del Estado de Durango, por este conducto me permito presentar la Cuenta Pública correspondiente al Ejercicio Fiscal 2019 del Municipio de Nuevo Ideal, Dgo., SDI Municipal y OAANI Municipal. Para que en los términos previstos por la Ley se sirvan efectuar la revisión correspondiente.

Esperando encuentren de conformidad la información proporcionada y cumpla con los objetivos legales, me despido no sin antes enviarle un cordial saludo.

A T E N T A M E N T E
NUEVO IDEAL, DGO. 27 DE FEBRERO DEL 2020

LIC. GERARDO GALAVIZ MARTINEZ
PRESIDENTE MUNICIPAL DE NUEVO IDEAL



C.C.P. CP. LUIS ARTURO VILLARREAL MORALES. - Auditor Superior del Estado de Durango
ARCHIVO

Tels. 677 873 10 11 / 677 873 10 19
Av. José Ramón Valde
Nuevo Ideal, Dg





**NUEVO
IDEAL**

¡Juntos
ADELANTE!
2019 - 2022

ACTA NÚMERO 16 EXTRAORDINARIA

Siendo las 17:00 horas del día 27 de febrero del 2020, reunidos en la Sala de Cabildo de la Presidencia Municipal, los C.C. Lic. Gerardo Galaviz Martínez y María del Carmen Salas Vargas, Presidente y Síndico Municipal respectivamente, así como los C.C. Lic. Gladys Araceli Moreno Aguirre, Prof. Enrique Fallad Díaz, Ing. Kenia Yeniséi Márquez Botello, M.V.Z. Sergio Atilano Barragán Hernández, L.E.P. Karla Patricia Lara Herrera, Lic. Nubia Marisol Huerta Contreras, Ing. José Refugio Arrieta, María Teresa Pedroza Díaz y Lic. Zaira Guadalupe Quiñones Valenzuela, todos Regidores del H. Ayuntamiento del Municipio de Nuevo Ideal, Durango, con el propósito de celebrar Asamblea Ordinaria bajo el siguiente:

ORDEN DEL DÍA

1. Lista de asistencia.
2. Declaración de Quórum e instalación de la Sesión en su caso.
3. Lectura rectificación y aprobación en su caso del acta de la sesión anterior.
4. Análisis y aprobación en su caso de la Cuenta Pública 2019 de Presidencia Municipal, DIF Y OAANI
5. Clausura de la sesión.

PRIMER PUNTO.– Se verifica la asistencia del Cabildo mediante pase de lista encontrándose la asistencia del Lic. Gerardo Galaviz Martínez (Presidente Municipal), María del Carmen Salas Vargas (Síndico Municipal), y el total de los integrantes del H. Cabildo.

SEGUNDO PUNTO. Después de verificar la asistencia, del Síndico y los Regidores que integran este Cuerpo Colegiado, el Lic. Gerardo Galaviz Martínez, declara el Quórum legal y se instala la Sesión.

TERCER PUNTO. Continuando con el Orden del Día, el presidente municipal da lectura al acta de la sesión anterior, la cual se aprueba por unanimidad.

CUARTO PUNTO. En este punto se somete a consideración la Cuenta Pública 2019 de Presidencia Municipal, DIF Y OAANI, mismas que una vez que se analizan y se discuten, se aprueban por mayoría de votos (9 en cada una de sus partes, ya que solamente los regidores Nubia Marisol Contreras Huerta y José Refugio Arrieta votan en contra sin argumentar su

La Cuenta Pública queda de la siguiente manera:



**NUEVO
IDEAL**

*¡Juntos
ADELANTE!*
2019 - 2022

**MUNICIPIO NUEVO IDEAL, DGO.
LEY DE INGRESOS MODIFICADA PARA EL EJERCICIO FISCAL 2020**

No.	NOMBRE	INGRESO ESTIMADO
1	IMPUESTOS	3,370,000.00
110	IMPUESTOS SOBRE LOS INGRESOS	900,000.00
1101	SOBRE DIVERSIONES Y ESPECTÁCULOS PÚBLICOS	900,000.00
120	IMPUESTOS SOBRE EL PATRIMONIO	2,050,000.00
1201	PREDIAL	2,050,000.00
12011	IMPUESTO DEL EJERCICIO	1,600,000.00
12012	IMPUESTO DE EJERCICIOS ANTERIORES	450,000.00
130	IMPUESTOS SOBRE LA PRODUCCIÓN, EL CONSUMO Y LAS TRANSACCIONES	300,000.00
1301	SOBRE ACTIVIDADES COMERCIALES Y OFICIOS AMBULANTES	0.00
1302	SOBRE EJERCICIOS DE ACT. MERC., INDUST., AGRIC. Y GANADERAS	0.00
1303	SOBRE ANUNCIOS	0.00
1304	SOBRE TRASLACIÓN DE DOMINIO DE BIENES INMUEBLES	300,000.00
170	ACCESORIOS	120,000.00
1701	RECARGOS	120,000.00
1702	INDEMNIZACION	
1703	GASTOS DE EJECUCIÓN	
1704	MULTAS	
180	OTROS IMPUESTOS	0.00
1801	ADICIONALES SOBRE IMPUESTOS	
190	IMPUESTOS NO COMPRENDIDOS EN LAS FRACCIONES DE LA LEY DE INGRESOS CAUSADAS EN EJERCICIOS FISCALES ANTERIORES PENDIENTES DE LIQUIDACIÓN O PAGO.	
3	CONTRIBUCIONES DE MEJORAS	0.00
310	CONTRIBUCIÓN DE MEJORAS POR OBRAS PÚBLICAS	0.00
3101	LAS DE CAPTACIÓN DE AGUA	
3102	LAS DE INSTALACIÓN DE TUBERÍAS DE DISTRIBUCIÓN DE AGUA	
3103	LAS DE CONSTRUCCIÓN O RECONSTRUCCIÓN DE ALCANTARILLADO, DRENAJE, DESAGÜE, ENTUBAMIENTO DE AGUAS DE RIOS, ARROYOS Y CANALES	
3104	LAS DE PAVIMENTACIÓN DE CALLES Y AVENIDAS	
3105	LAS DE APERTURA, AMPLIACIÓN Y PROLONGACIÓN DE CALLES Y AVENIDAS	
3106	LAS DE CONSTRUCCIÓN Y RECONSTRUCCIÓN DE BANQUETAS	
3107	LAS DE INSTALACIÓN DE ALUMBRADO PÚBLICO	
390	CONTRIBUCIONES DE MEJORAS NO COMPRENDIDAS EN LAS FRACCIONES DE LA LEY DE INGRESOS CAUSADAS EN EJERCICIOS FISCALES ANTERIORES PENDIENTES DE LIQUIDACIÓN O PAGO.	
4	DERECHOS	11,551,124.00
410	DERECHOS POR EL USO, GOCE, APROVECHAMIENTO O EXPLOTACIÓN DE BIENES DE DOMINIO PÚBLICO	190,000.00
4101	SOBRE VEHÍCULOS	190,000.00
4102	POR LA EXPLOTACIÓN COMERCIAL DE MATERIALES DE CONSTRUCCIÓN	
4103	CANALIZACIÓN DE INSTALACIONES SUBTERRÁNEAS, DE CASETAS TELEFÓNICAS Y POSTES DE LUZ	
4104	POR ESTABLECIMIENTO DE INSTALACIÓN DE MOBILIARIO URBANO Y PUBLICITARIO EN LA VÍA PÚBLICA.	
4106	POR ESTACIONAMIENTO DE VEHÍCULOS EN LA VÍA PÚBLICA EN AQUELLOS LUGARES DONDE EXISTEN APARATOS MARCADORES DE TIEMPO	
430	DERECHOS POR PRESTACION DE SERVICIOS	11,361,123.00
4301	POR SERVICIOS DE RASTRO	300,000.00
4302	POR LA PRESTACIÓN DE SERVICIOS DE PANTEONES MUNICIPALES.	
4303	POR SERVICIO DE ALINEACIÓN DE PREDIOS Y FIJACIÓN DE NUMEROS OFICIALES	0.00
4304	POR CONSTRUCCIONES, RECONSTRUCCIONES, REPARACIONES Y DEMOLICIONES	30,000.00
4305	SOBRE FRACCIONAMIENTOS	
4306	POR COOPERACIÓN PARA OBRAS PUBLICAS	8,000.00
43061	EN EFECTIVO	8,000.00
43062	EN ESPECIE	
4307	POR SERVICIO DE GESTIÓN INTEGRAL DE RESIDUOS	
4308	POR SERVICIOS DE AGUA POTABLE, ALCANTARILLADO Y SANEAMIENTO	6,720,001.00
43081	DEL EJERCICIO	6,720,000.00
43082	EJERCICIOS ANTERIORES	1.00





**NUEVO
IDEAL**

¡Juntos
ADELANTE!
2019 - 2022

4309	REGISTRO DE FIERROS DE HERRAR	0.00
4310	SOBRE CERTIFICADOS, ACTAS Y LEGALIZACIONES	0.00
4311	SOBRE EMPADRONAMIENTO	0.00
4312	EXPEDICIÓN DE LICENCIAS Y REFRENDOS	3,003,122.00
43121	EXPENDIOS DE BEBIDAS ALCOHÓLICAS	3,003,122.00
4312101	EXPEDICIÓN	1.00
4312102	REFRENDO	3,003,120.00
4312103	MOVIMIENTO DE PATENTES	1.00
4313	POR APERTURA DE NEGOCIOS EN HORAS EXTRAORDINARIAS	0.00
4314	POR INSPECCIÓN Y VIGILANCIA PARA LA SEGURIDAD PUBLICA	0.00
4315	POR REVISIÓN, INSPECCIÓN Y SERVICIOS	0.00
4316	POR SERVICIOS CATASTRALES	
4317	POR SERVICIOS DE CERTIFICACIONES, LEGALIZACIONES Y EXPEDICIÓN DE COPIAS CERTIFICADAS	
4318	POR LA AUTORIZACIÓN PARA LA COLOCACIÓN DE ANUNCIOS PUBLICITARIOS, EN LUGARES DISTINTOS DEL PROPIO ESTABLECIMIENTO COMERCIAL, Y EN RELACIÓN A LA CONTAMINACIÓN VISUAL DEL MUNICIPIO.	
4319	POR SERVICIO PÚBLICO DE ILUMINACIÓN	1,300,000.00
440	OTROS DERECHOS	0.00
450	ACCESORIOS	1.00
4501	RECARGOS	1.00
45011	AGUA	
45012	REFRENDOS	1.00
4502	INDEMNIZACION	
4503	GASTOS DE EJECUCIÓN	
4504	MULTAS	
490	DERECHOS NO COMPRENDIDOS EN LAS FRACCIONES DE LA LEY DE INGRESOS CAUSADAS EN EJERCICIOS FISCALES ANTERIORES PENDIENTES DE LIQUIDACIÓN O PAGO.	

5	PRODUCTOS	5,000.00
---	-----------	----------

510	PRODUCTOS	5,000.00
5101	POR ESTABLECIMIENTO DE EMPRESAS QUE DEPENDEN DEL MPIO.	
5102	POR CRÉDITOS A FAVOR DEL MPIO.	
51021	RENDIMIENTOS FINANCIEROS	5,000.00
51022	CRÉDITOS A FAVOR DEL MUNICIPIO	
5103	POR VENTA DE BIENES MOSTRENCOS Y ABANDONADOS	
5104	POR VENTA DE OBJETOS RECOGIDOS POR AUTORIDADES MPALES.	
51041	EXPROPIACIONES	
51042	LOS QUE SE OBTENGAN DE LA VENTA DE OBJETOS RECOGIDOS POR AUTORIDADES MUNICIPALES	
5105	FIANZAS QUE SE HAGAN EFECTIVAS A FAVOR DEL MUNICIPIO POR RESOLUCIONES FIRMES DE AUTORIDAD COMPETENTE	
5106	OTROS PRODUCTOS QUE GENERAN INGRESOS CORRIENTES	
590	PRODUCTOS NO COMPRENDIDOS EN LA LEY DE INGRESOS VIGENTE, CAUSADAS EN EJERCICIOS FISCALES ANTERIORES PENDIENTES DE LIQUIDACIÓN O PAGO.	

6	APROVECHAMIENTOS	2,180,000.00
---	------------------	--------------

610	APROVECHAMIENTOS DE TIPO CORRIENTE	2,180,000.00
6101	MULTAS MUNICIPALES	80,000.00
6102	DONATIVOS Y APORTACIONES	
6103	SUBSIDIOS	
6104	COOPERACIONES DEL GOB FEDERAL, DEL ESTADO, ORGANISMOS DESCENTRALIZADOS, EMPRESAS DE PARTICIPACIÓN ESTATAL Y DE CUALQUIERA OTRAS PERSONAS	
6105	MULTAS FEDERALES NO FISCALES	
6106	NO ESPECIFICADOS	2,100,000.00
620	APROVECHAMIENTOS DE CAPITAL	0.00
6201	ARRENDAMIENTO DE BIENES DEL MPIO.	
6202	ENAJENACIÓN DE BIENES MUEB. E INMUEB. MPALES.	
630	ACCESORIOS	0.00
631	RECARGOS	
632	INDEMNIZACION	
633	GASTOS DE EJECUCIÓN	

Tels. 677 873 10 11 / 677 873 01 90

Av. José Ramón Valdés
Nuevo Ideal, Dgo




**NUEVO
IDEAL**

¡Juntos
ADELANTE!
2019 - 2022

690	APROVECHAMIENTOS NO COMPRENDIDOS EN LAS FRACCIONES DE LA LEY DE INGRESOS CAUSADAS EN EJERCICIOS FISCALES ANTERIORES PENDIENTES DE LIQUIDACIÓN O PAGO.	
8	PARTICIPACIONES Y APORTACIONES	83,835,939.00
810	PARTICIPACIONES	45,744,649.00
8101	FONDO GENERAL DE PARTICIPACIONES	27,603,110.00
8102	FONDO DE FISCALIZACIÓN	1,481,859.00
8103	FONDO DE FOMENTO MUNICIPAL	12,705,108.00
8105	IMPUESTO ESPECIAL SOBRE PRODUCCIÓN Y SERVICIOS	823,151.00
8106	IMPUESTO ESPECIAL SOBRE PRODUCCIÓN Y SERVICIOS SOBRE VENTA DE GASOLINA Y DIESEL	1,140,686.00
8108	FONDO ESTATAL	148,521.00
81010	OTROS APOYOS EXTRAORDINARIOS	0.00
81011	RECAUDACION DE ISR POR SALARIOS	1,842,214.00
820	APORTACIONES	37,220,311.00
8201	APORTACIONES FEDERALES PARA EL FONDO	37,220,311.00
82011	FONDO DE APORTACIONES PARA EL FORTALECIMIENTO DE LOS MUNICIPIOS	19,364,779.00
82012	FONDO DE APORTACIONES PARA LA INFRAESTRUCTURA SOCIAL MUNICIPAL	17,855,532.00
830	CONVENIO	0.00
8301	FOPENEP	
8302	CONTINGENCIAS ECONÓMICAS 2014	
8303	CONTINGENCIAS ECONÓMICAS 2015	
8304	EQUIDAD DE GENERO INSTITUTO DE LA MUJER	
8305	COMUNIDADES SALUDABLES	
8306	MIGRANTES 3X1	
8307	SEDATU	
8310	OTROS	0.00
83101	TESORERÍA 2016	
83102	TESORERÍA 2017	
83103	TESORERÍA 2018	
83104	FAISM 2016	
83105	FAISM 2017	
83106	FAISM 2018	
83107	REMANENTES DE CONVENIOS DE EJERCICIOS ANTERIORES	
83108	REMANENTES DE CRÉDITOS DE EJERCICIOS ANTERIORES	
840	INCENTIVOS DERIVADOS DE LA COLABORACIÓN FISCAL	870,979.00
8401	IMPUESTO SOBRE AUTOMÓVILES NUEVOS	806,886.00
8402	FONDO DE COMPENSACIÓN ISAN	63,610.00
8403	IMPUESTO SOBRE TENENCIA DE USO DE VEHÍCULOS	483.00
850	FONDOS DISTINTOS DE APORTACIONES	0.00
8501	FONDO PARA EL DESARROLLO REGIONAL SUSTENTABLE DE ESTADO Y MUNICIPIOS MINEROS (FONDO MINERO)	0.00
0	INGRESOS DERIVADOS DE FINANCIAMIENTO	0.00
0 30	FINANCIAMIENTO INTERNO	0.00
0 301	LOS QUE PROVIENEN DE OBLIGACIONES CONTRAIDAS POR EL MUNICIPIO A CORTO O LARGO PLAZO, CON ACREEDORES NACIONALES Y PAGADEROS EN EL INTERIOR DEL PAÍS EN MONEDA NACIONAL.	
SUMA TOTAL DE LOS INGRESOS:		100,942,063.00

Handwritten signatures and initials in blue ink on the right margin of the document.





**NUEVO
IDEAL**

¡Juntos
ADELANTE!
2019 - 2022

**PRESIDENCIA MUNICIPAL DE NUEVO IDEAL
PRESUPUESTO DE EGRESOS MODIFICADA 2020**

CLASIFICACION POR UNIDAD ADMINISTRATIVA

ID	UNIDAD RESPONSABLE	TOTAL EGRESOS
1	PRESIDENCIA MUNICIPAL	89,662,062.00
1	OFICINA PRESIDENTE MUNICIPAL	2,059,222.00
2	REGIDORES	1,324,400.00
3	SINDICO MUNICIPAL	195,600.00
4	SECRETARIO DEL H. AYUNTAMIENTO	206,600.00
5	ASESORIA Y PLANEACION	77,000.00
6	CONTRALORIA	162,540.00
7	COORDINACION DE DIRECTORES	84,000.00
8	SECRETARIO TECNICO	42,000.00
9	ATENCION A LA ETNIA MENONITA	42,000.00
10	ATENCION CIUDADANA	19,000.00
11	BIBLIOTECAS	190,000.00
12	COMUNICACIÓN SOCIAL	600,000.00
13	CONSEJO MUNICIPAL DEL DEPORTE	86,000.00
14	CULTURA	1,553,000.00
15	DESARROLLO ECONOMICO	42,000.00
16	DESARROLLO RURAL	702,000.00
17	DESARROLLO SOCIAL	571,000.00
18	ECOLOGIA Y TURISMO	42,000.00
19	EDUCACION	114,000.00
20	FINANZAS Y ADMINISTRACION	39,898,389.00
21	INSTITUTO DE LA JUVENTUD	42,000.00
22	INSTITUTO DE LA MUJER	142,000.00
23	JUEZ ADMINISTRATIVO	37,000.00
24	JUEZ MUNICIPAL	25,000.00
25	JURIDICO	40,000.00
26	OBRAS PUBLICAS + "FISM 2020"	20,184,532.00
27	PROTECCION CIVIL	22,000.00
28	RELACIONES EXTERIORES	89,000.00
29	SEGURIDAD PUBLICA + "FORTAMUN 2020"	19,384,779.00
30	SERVICIOS PUBLICOS	1,656,000.00
31	UNIDAD DE TRANSPARENCIA	29,000.00
2	SDI MUNICIPAL (DIF)	4,560,000.00
3	OAANI	6,720,001.00
		100,942,063.00

Handwritten signatures and initials in blue ink along the right margin of the document.





NUEVO IDEAL

¡Juntos ADELANTE!
2019 - 2022

MUNICIPIO DE NUEVO IDEAL, DGO.

PRESUPUESTO DE EGRESOS 2020

A	B	C	D	E	F	G	H	I	J
PARTIDA	NOMBRE DE LA PARTIDA	PRESUPUESTO DE EGRESOS APROBADO	PRESUPUESTO DE EGRESOS MODIFICADO	RECURSO FISCAL	PARTICIPACIONES RAMO 28	FORTAMUN 2020	FISM 2020	CONVENIOS	FINANCIAMIENTO INTERNO 2020
				105	530	529	528	532	531
10000	SERVICIOS PERSONALES	\$ 38,863,778.05	\$ -	\$ -	\$ 30,887,723.51	\$ 7,976,054.54	\$ -	\$ -	\$ -
11000	REMUNERACIONES AL PERSONAL DE CARACTER PERMANENTE	\$ 32,355,717.85	\$ -	\$ -	\$ 28,864,983.51	\$ 3,490,734.34	\$ -	\$ -	\$ -
11100	DIETAS	\$ -	\$ -	\$ -	\$ -	\$ -	\$ -	\$ -	\$ -
11101	Dietas.	\$ -	\$ -	\$ -	\$ -	\$ -	\$ -	\$ -	\$ -
11300	SUELDOS BASE AL PERSONAL PERMANENTE	\$ 32,355,717.85	\$ -	\$ -	\$ 28,864,983.51	\$ 3,490,734.34	\$ -	\$ -	\$ -
11301	Sueldos base al personal permanente	\$ 32,355,717.85	\$ -	\$ -	\$ 28,864,983.51	\$ 3,490,734.34	\$ -	\$ -	\$ -
12000	REMUNERACIONES AL PERSONAL DE CARACTER TRANSITORIO	\$ 135,540.00	\$ -	\$ -	\$ 135,540.00	\$ -	\$ -	\$ -	\$ -
12100	HONORARIOS ASIMILABLES A SALARIOS	\$ 135,540.00	\$ -	\$ -	\$ 135,540.00	\$ -	\$ -	\$ -	\$ -
12101	Honorarios Asimilables a Salarios.	\$ 135,540.00	\$ -	\$ -	\$ 135,540.00	\$ -	\$ -	\$ -	\$ -
12200	SUELDOS BASE AL PERSONAL EVENTUAL	\$ -	\$ -	\$ -	\$ -	\$ -	\$ -	\$ -	\$ -
12201	Sueldo base al personal eventual.	\$ -	\$ -	\$ -	\$ -	\$ -	\$ -	\$ -	\$ -
13000	REMUNERACIONES ADICIONALES ESPECIALES	\$ 4,319,320.21	\$ -	\$ -	\$ 30,000.00	\$ 4,289,320.21	\$ -	\$ -	\$ -
13200	PRIMAS DE VACACIONES, DOMINICAL Y GRATIFICACIÓN DE FIN DE AÑO	\$ 4,179,320.21	\$ -	\$ -	\$ 30,000.00	\$ 4,149,320.21	\$ -	\$ -	\$ -
13201	Primas de vacaciones y dominical y Gratificación de fin de Año.	\$ 4,179,320.21	\$ -	\$ -	\$ 30,000.00	\$ 4,149,320.21	\$ -	\$ -	\$ -
13300	HORAS EXTRAORDINARIAS	\$ 140,000.00	\$ -	\$ -	\$ -	\$ 140,000.00	\$ -	\$ -	\$ -
13301	Remuneraciones por horas extraordinarias.	\$ 140,000.00	\$ -	\$ -	\$ -	\$ 140,000.00	\$ -	\$ -	\$ -
13400	COMPENSACIONES	\$ -	\$ -	\$ -	\$ -	\$ -	\$ -	\$ -	\$ -
13401	Compensaciones.	\$ -	\$ -	\$ -	\$ -	\$ -	\$ -	\$ -	\$ -
14000	SEGURIDAD SOCIAL	\$ 314,000.00	\$ -	\$ -	\$ 170,000.00	\$ 144,000.00	\$ -	\$ -	\$ -
14100	APORTACIONES DE SEGURIDAD SOCIAL	\$ 144,000.00	\$ -	\$ -	\$ -	\$ 144,000.00	\$ -	\$ -	\$ -
14101	Aportaciones de seguridad social.	\$ 144,000.00	\$ -	\$ -	\$ -	\$ 144,000.00	\$ -	\$ -	\$ -
14300	APORTACIONES AL SISTEMA PARA EL RETIRO	\$ -	\$ -	\$ -	\$ -	\$ -	\$ -	\$ -	\$ -
14301	Aportaciones al Sistema de Ahorro para el Retiro.	\$ -	\$ -	\$ -	\$ -	\$ -	\$ -	\$ -	\$ -
14400	APORTACIONES PARA SEGUROS.	\$ 170,000.00	\$ -	\$ -	\$ 170,000.00	\$ -	\$ -	\$ -	\$ -
14401	Aportaciones para Seguros.	\$ 170,000.00	\$ -	\$ -	\$ 170,000.00	\$ -	\$ -	\$ -	\$ -
15000	OTRAS PRESTACIONES SOCIALES ECONOMICAS	\$ 1,739,200.00	\$ -	\$ -	\$ 1,687,200.00	\$ 52,000.00	\$ -	\$ -	\$ -
15001	OTRAS PRESTACIONES SOCIALES ECONOMICAS	\$ 1,739,200.00	\$ -	\$ -	\$ 1,687,200.00	\$ 52,000.00	\$ -	\$ -	\$ -
15002	OTRAS PRESTACIONES SOCIALES ECONOMICAS	\$ -	\$ -	\$ -	\$ -	\$ -	\$ -	\$ -	\$ -
15003	OTRAS PRESTACIONES SOCIALES ECONOMICAS	\$ -	\$ -	\$ -	\$ -	\$ -	\$ -	\$ -	\$ -
15004	OTRAS PRESTACIONES SOCIALES ECONOMICAS	\$ -	\$ -	\$ -	\$ -	\$ -	\$ -	\$ -	\$ -
15005	OTRAS PRESTACIONES SOCIALES ECONOMICAS	\$ -	\$ -	\$ -	\$ -	\$ -	\$ -	\$ -	\$ -
15006	OTRAS PRESTACIONES SOCIALES ECONOMICAS	\$ -	\$ -	\$ -	\$ -	\$ -	\$ -	\$ -	\$ -
15007	OTRAS PRESTACIONES SOCIALES ECONOMICAS	\$ -	\$ -	\$ -	\$ -	\$ -	\$ -	\$ -	\$ -
15008	OTRAS PRESTACIONES SOCIALES ECONOMICAS	\$ -	\$ -	\$ -	\$ -	\$ -	\$ -	\$ -	\$ -
15009	OTRAS PRESTACIONES SOCIALES ECONOMICAS	\$ -	\$ -	\$ -	\$ -	\$ -	\$ -	\$ -	\$ -
15010	OTRAS PRESTACIONES SOCIALES ECONOMICAS	\$ -	\$ -	\$ -	\$ -	\$ -	\$ -	\$ -	\$ -
15011	OTRAS PRESTACIONES SOCIALES ECONOMICAS	\$ -	\$ -	\$ -	\$ -	\$ -	\$ -	\$ -	\$ -
15012	OTRAS PRESTACIONES SOCIALES ECONOMICAS	\$ -	\$ -	\$ -	\$ -	\$ -	\$ -	\$ -	\$ -
15013	OTRAS PRESTACIONES SOCIALES ECONOMICAS	\$ -	\$ -	\$ -	\$ -	\$ -	\$ -	\$ -	\$ -
15014	OTRAS PRESTACIONES SOCIALES ECONOMICAS	\$ -	\$ -	\$ -	\$ -	\$ -	\$ -	\$ -	\$ -
15015	OTRAS PRESTACIONES SOCIALES ECONOMICAS	\$ -	\$ -	\$ -	\$ -	\$ -	\$ -	\$ -	\$ -
15016	OTRAS PRESTACIONES SOCIALES ECONOMICAS	\$ -	\$ -	\$ -	\$ -	\$ -	\$ -	\$ -	\$ -
15017	OTRAS PRESTACIONES SOCIALES ECONOMICAS	\$ -	\$ -	\$ -	\$ -	\$ -	\$ -	\$ -	\$ -
15018	OTRAS PRESTACIONES SOCIALES ECONOMICAS	\$ -	\$ -	\$ -	\$ -	\$ -	\$ -	\$ -	\$ -
15019	OTRAS PRESTACIONES SOCIALES ECONOMICAS	\$ -	\$ -	\$ -	\$ -	\$ -	\$ -	\$ -	\$ -
15020	OTRAS PRESTACIONES SOCIALES ECONOMICAS	\$ -	\$ -	\$ -	\$ -	\$ -	\$ -	\$ -	\$ -
15021	OTRAS PRESTACIONES SOCIALES ECONOMICAS	\$ -	\$ -	\$ -	\$ -	\$ -	\$ -	\$ -	\$ -
15022	OTRAS PRESTACIONES SOCIALES ECONOMICAS	\$ -	\$ -	\$ -	\$ -	\$ -	\$ -	\$ -	\$ -
15023	OTRAS PRESTACIONES SOCIALES ECONOMICAS	\$ -	\$ -	\$ -	\$ -	\$ -	\$ -	\$ -	\$ -
15024	OTRAS PRESTACIONES SOCIALES ECONOMICAS	\$ -	\$ -	\$ -	\$ -	\$ -	\$ -	\$ -	\$ -
15025	OTRAS PRESTACIONES SOCIALES ECONOMICAS	\$ -	\$ -	\$ -	\$ -	\$ -	\$ -	\$ -	\$ -
15026	OTRAS PRESTACIONES SOCIALES ECONOMICAS	\$ -	\$ -	\$ -	\$ -	\$ -	\$ -	\$ -	\$ -
15027	OTRAS PRESTACIONES SOCIALES ECONOMICAS	\$ -	\$ -	\$ -	\$ -	\$ -	\$ -	\$ -	\$ -
15028	OTRAS PRESTACIONES SOCIALES ECONOMICAS	\$ -	\$ -	\$ -	\$ -	\$ -	\$ -	\$ -	\$ -
15029	OTRAS PRESTACIONES SOCIALES ECONOMICAS	\$ -	\$ -	\$ -	\$ -	\$ -	\$ -	\$ -	\$ -
15030	OTRAS PRESTACIONES SOCIALES ECONOMICAS	\$ -	\$ -	\$ -	\$ -	\$ -	\$ -	\$ -	\$ -
15031	OTRAS PRESTACIONES SOCIALES ECONOMICAS	\$ -	\$ -	\$ -	\$ -	\$ -	\$ -	\$ -	\$ -
15032	OTRAS PRESTACIONES SOCIALES ECONOMICAS	\$ -	\$ -	\$ -	\$ -	\$ -	\$ -	\$ -	\$ -
15033	OTRAS PRESTACIONES SOCIALES ECONOMICAS	\$ -	\$ -	\$ -	\$ -	\$ -	\$ -	\$ -	\$ -
15034	OTRAS PRESTACIONES SOCIALES ECONOMICAS	\$ -	\$ -	\$ -	\$ -	\$ -	\$ -	\$ -	\$ -
15035	OTRAS PRESTACIONES SOCIALES ECONOMICAS	\$ -	\$ -	\$ -	\$ -	\$ -	\$ -	\$ -	\$ -
15036	OTRAS PRESTACIONES SOCIALES ECONOMICAS	\$ -	\$ -	\$ -	\$ -	\$ -	\$ -	\$ -	\$ -
15037	OTRAS PRESTACIONES SOCIALES ECONOMICAS	\$ -	\$ -	\$ -	\$ -	\$ -	\$ -	\$ -	\$ -
15038	OTRAS PRESTACIONES SOCIALES ECONOMICAS	\$ -	\$ -	\$ -	\$ -	\$ -	\$ -	\$ -	\$ -
15039	OTRAS PRESTACIONES SOCIALES ECONOMICAS	\$ -	\$ -	\$ -	\$ -	\$ -	\$ -	\$ -	\$ -
15040	OTRAS PRESTACIONES SOCIALES ECONOMICAS	\$ -	\$ -	\$ -	\$ -	\$ -	\$ -	\$ -	\$ -
15041	OTRAS PRESTACIONES SOCIALES ECONOMICAS	\$ -	\$ -	\$ -	\$ -	\$ -	\$ -	\$ -	\$ -
15042	OTRAS PRESTACIONES SOCIALES ECONOMICAS	\$ -	\$ -	\$ -	\$ -	\$ -	\$ -	\$ -	\$ -
15043	OTRAS PRESTACIONES SOCIALES ECONOMICAS	\$ -	\$ -	\$ -	\$ -	\$ -	\$ -	\$ -	\$ -
15044	OTRAS PRESTACIONES SOCIALES ECONOMICAS	\$ -	\$ -	\$ -	\$ -	\$ -	\$ -	\$ -	\$ -
15045	OTRAS PRESTACIONES SOCIALES ECONOMICAS	\$ -	\$ -	\$ -	\$ -	\$ -	\$ -	\$ -	\$ -
15046	OTRAS PRESTACIONES SOCIALES ECONOMICAS	\$ -	\$ -	\$ -	\$ -	\$ -	\$ -	\$ -	\$ -
15047	OTRAS PRESTACIONES SOCIALES ECONOMICAS	\$ -	\$ -	\$ -	\$ -	\$ -	\$ -	\$ -	\$ -
15048	OTRAS PRESTACIONES SOCIALES ECONOMICAS	\$ -	\$ -	\$ -	\$ -	\$ -	\$ -	\$ -	\$ -
15049	OTRAS PRESTACIONES SOCIALES ECONOMICAS	\$ -	\$ -	\$ -	\$ -	\$ -	\$ -	\$ -	\$ -
15050	OTRAS PRESTACIONES SOCIALES ECONOMICAS	\$ -	\$ -	\$ -	\$ -	\$ -	\$ -	\$ -	\$ -
15051	OTRAS PRESTACIONES SOCIALES ECONOMICAS	\$ -	\$ -	\$ -	\$ -	\$ -	\$ -	\$ -	\$ -
15052	OTRAS PRESTACIONES SOCIALES ECONOMICAS	\$ -	\$ -	\$ -	\$ -	\$ -	\$ -	\$ -	\$ -
15053	OTRAS PRESTACIONES SOCIALES ECONOMICAS	\$ -	\$ -	\$ -	\$ -	\$ -	\$ -	\$ -	\$ -
15054	OTRAS PRESTACIONES SOCIALES ECONOMICAS	\$ -	\$ -	\$ -	\$ -	\$ -	\$ -	\$ -	\$ -
15055	OTRAS PRESTACIONES SOCIALES ECONOMICAS	\$ -	\$ -	\$ -	\$ -	\$ -	\$ -	\$ -	\$ -
15056	OTRAS PRESTACIONES SOCIALES ECONOMICAS	\$ -	\$ -	\$ -	\$ -	\$ -	\$ -	\$ -	\$ -
15057	OTRAS PRESTACIONES SOCIALES ECONOMICAS	\$ -	\$ -	\$ -	\$ -	\$ -	\$ -	\$ -	\$ -
15058	OTRAS PRESTACIONES SOCIALES ECONOMICAS	\$ -	\$ -	\$ -	\$ -	\$ -	\$ -	\$ -	\$ -
15059	OTRAS PRESTACIONES SOCIALES ECONOMICAS	\$ -	\$ -	\$ -	\$ -	\$ -	\$ -	\$ -	\$ -
15060	OTRAS PRESTACIONES SOCIALES ECONOMICAS	\$ -	\$ -	\$ -	\$ -	\$ -	\$ -	\$ -	\$ -
15061	OTRAS PRESTACIONES SOCIALES ECONOMICAS	\$ -	\$ -	\$ -	\$ -	\$ -	\$ -	\$ -	\$ -
15062	OTRAS PRESTACIONES SOCIALES ECONOMICAS	\$ -	\$ -	\$ -	\$ -	\$ -	\$ -	\$ -	\$ -
15063	OTRAS PRESTACIONES SOCIALES ECONOMICAS	\$ -	\$ -	\$ -	\$ -	\$ -	\$ -	\$ -	\$ -
15064	OTRAS PRESTACIONES SOCIALES ECONOMICAS	\$ -	\$ -	\$ -	\$ -	\$ -	\$ -	\$ -	\$ -
15065	OTRAS PRESTACIONES SOCIALES ECONOMICAS	\$ -	\$ -	\$ -	\$ -	\$ -	\$ -	\$ -	\$ -
15066	OTRAS PRESTACIONES SOCIALES ECONOMICAS	\$ -	\$ -	\$ -	\$ -	\$ -	\$ -	\$ -	\$ -
15067	OTRAS PRESTACIONES SOCIALES ECONOMICAS	\$ -	\$ -	\$ -	\$ -	\$ -	\$ -	\$ -	\$ -
15068	OTRAS PRESTACIONES SOCIALES ECONOMICAS	\$ -	\$ -	\$ -	\$ -	\$ -	\$ -	\$ -	\$ -
15069	OTRAS PRESTACIONES SOCIALES ECONOMICAS	\$ -	\$ -	\$ -	\$ -	\$ -	\$ -	\$ -	\$ -
15070	OTRAS PRESTACIONES SOCIALES ECONOMICAS	\$ -	\$ -	\$ -	\$ -	\$ -	\$ -	\$ -	\$ -
15071	OTRAS PRESTACIONES SOCIALES ECONOMICAS	\$ -	\$ -	\$ -	\$ -	\$ -	\$ -	\$ -	\$ -
15072	OTRAS PRESTACIONES SOCIALES ECONOMICAS	\$ -	\$ -	\$ -	\$ -	\$ -	\$ -	\$ -	\$ -
15073	OTRAS PRESTACIONES SOCIALES ECONOMICAS	\$ -	\$ -	\$ -	\$ -	\$ -	\$ -	\$ -	\$ -
15074	OTRAS PRESTACIONES SOCIALES ECONOMICAS	\$ -	\$ -	\$ -	\$ -	\$ -	\$ -	\$ -	\$ -
15075	OTRAS PRESTACIONES SOCIALES ECONOMICAS	\$ -	\$ -	\$ -	\$ -	\$ -	\$ -	\$ -	\$ -
15076	OTRAS PRESTACIONES SOCIALES ECONOMICAS	\$ -	\$ -	\$ -	\$ -	\$ -	\$ -	\$ -	\$ -
15077	OTRAS PRESTACIONES SOCIALES ECONOMICAS	\$ -	\$ -	\$ -	\$ -	\$ -	\$ -	\$ -	\$ -
15078	OTRAS PRESTACIONES SOCIALES ECONOMICAS	\$ -	\$ -	\$ -	\$ -	\$ -	\$ -	\$ -	\$ -
15079	OTRAS PRESTACIONES SOCIALES ECONOMICAS	\$ -	\$ -	\$ -	\$ -	\$ -	\$ -	\$ -	\$ -
15080	OTRAS PRESTACIONES SOCIALES ECONOMICAS	\$ -	\$ -	\$ -	\$ -	\$ -	\$ -	\$ -	\$ -
15081	OTRAS PRESTACIONES SOCIALES ECONOMICAS	\$ -	\$ -	\$ -	\$ -	\$ -	\$ -	\$ -	\$ -
15082	OTRAS PRESTACIONES SOCIALES ECONOMICAS	\$ -	\$ -	\$ -	\$ -	\$ -	\$ -	\$ -	\$ -
15083	OTRAS PRESTACIONES SOCIALES ECONOMICAS	\$ -	\$ -	\$ -	\$ -	\$ -	\$ -	\$ -	\$ -
15084	OTRAS PRESTACIONES SOCIALES ECONOMICAS	\$ -	\$ -	\$ -	\$ -	\$ -	\$ -	\$ -	\$ -
15085	OTRAS PRESTACIONES SOCIALES ECONOMICAS	\$ -	\$ -	\$ -	\$ -	\$ -	\$ -	\$ -	\$ -
15086	OTRAS PRESTACIONES SOCIALES ECONOMICAS	\$ -	\$ -	\$ -	\$ -	\$ -	\$ -	\$ -	\$ -
15087	OTRAS PRESTACIONES SOCIALES ECONOMICAS	\$ -	\$ -	\$ -	\$ -	\$ -	\$ -	\$ -	\$ -
15088	OTRAS PRESTACIONES SOCIALES ECONOMICAS	\$ -	\$ -	\$ -	\$ -	\$ -	\$ -	\$ -	\$ -
15089	OTRAS PRESTACIONES SOCIALES ECONOMICAS	\$ -	\$ -	\$ -	\$ -	\$ -	\$ -	\$ -	\$ -
15090	OTRAS PRESTACIONES SOCIALES ECONOMICAS	\$ -	\$ -	\$ -	\$ -	\$ -	\$ -	\$ -	\$ -
15091	OTRAS PRESTACIONES SOCIALES ECONOMICAS	\$ -	\$ -	\$ -	\$ -	\$ -	\$ -	\$ -	\$ -
15092	OTRAS PRESTACIONES SOCIALES ECONOMICAS	\$ -	\$ -	\$ -	\$ -	\$ -	\$ -	\$ -	\$ -
15093	OTRAS PRESTACIONES SOCIALES ECONOMICAS	\$ -	\$ -	\$ -	\$ -	\$ -	\$ -	\$ -	\$ -
15094	OTRAS PRESTACIONES SOCIALES ECONOMICAS	\$ -	\$ -	\$ -	\$ -	\$ -	\$ -	\$ -	\$ -
15095	OTRAS PRESTACIONES SOCIALES ECONOMICAS	\$ -	\$ -	\$ -	\$ -	\$ -	\$ -	\$ -	\$ -
15096	OTRAS PRESTACIONES SOCIALES ECONOMICAS	\$ -	\$ -	\$ -	\$ -	\$ -	\$ -	\$ -	\$ -
15097	OTRAS PRESTACIONES SOCIALES ECONOMICAS	\$ -	\$ -	\$ -	\$ -	\$ -	\$ -	\$ -	\$ -
15098	OTRAS PRESTACIONES SOCIALES ECONOMICAS	\$ -	\$ -						





NUEVO IDEAL

¡Juntos ADELANTE!

2019 - 2022

15101	Cuotas para el fondo de ahorro del personal.	\$ 1,687,200.00	\$ -	\$ -	\$ 1,687,200.00	\$ -	\$ -	\$ -	\$ -	\$ -
15200	INDEMNIZACIONES	\$ -	\$ -	\$ -	\$ -	\$ -	\$ -	\$ -	\$ -	\$ -
15201	Indemnizaciones	\$ -	\$ -	\$ -	\$ -	\$ -	\$ -	\$ -	\$ -	\$ -
15300	PRESTACIONES Y HABERES DE RETIRO	\$ 52,000.00	\$ -	\$ -	\$ -	\$ 52,000.00	\$ -	\$ -	\$ -	\$ -
15301	Prestaciones de retiro.	\$ -	\$ -	\$ -	\$ -	\$ -	\$ -	\$ -	\$ -	\$ -
15400	Prestaciones Contractuales	\$ -	\$ -	\$ -	\$ -	\$ -	\$ -	\$ -	\$ -	\$ -
15404	Ayuda escolar.	\$ -	\$ -	\$ -	\$ -	\$ -	\$ -	\$ -	\$ -	\$ -
15405	Apoyo familiar.	\$ 52,000.00	\$ -	\$ -	\$ -	\$ 52,000.00	\$ -	\$ -	\$ -	\$ -
15406	Dotación de anteojos y Servicio dental.	\$ -	\$ -	\$ -	\$ -	\$ -	\$ -	\$ -	\$ -	\$ -
15407	Apoyo para la superación.	\$ -	\$ -	\$ -	\$ -	\$ -	\$ -	\$ -	\$ -	\$ -
20000	MATERIALES Y SUMINISTROS	\$ 7,423,752.59	\$ -	\$ -	\$ 1,104,042.00	\$ 2,788,027.39	\$ 3,531,683.20	\$ -	\$ -	\$ -
21000	MATERIALES DE ADMINISTRACION, EMISION DE DOCUMENTOS Y ARTICULOS OFICIALES	\$ 741,679.89	\$ -	\$ -	\$ 256,000.00	\$ 485,679.89	\$ -	\$ -	\$ -	\$ -
21100	MATERIALES, ÚTILES Y EQUIPOS MENORES DE OFICINA	\$ 399,000.00	\$ -	\$ -	\$ 120,000.00	\$ 279,000.00	\$ -	\$ -	\$ -	\$ -
21101	Materiales, útiles y Equipos Menores de Oficina.	\$ 369,000.00	\$ -	\$ -	\$ 120,000.00	\$ 249,000.00	\$ -	\$ -	\$ -	\$ -
21102	Material para estudios y proyectos.	\$ 30,000.00	\$ -	\$ -	\$ -	\$ 30,000.00	\$ -	\$ -	\$ -	\$ -
21200	MATERIALES Y ÚTILES DE IMPRESIÓN Y REPRODUCCIÓN	\$ 178,679.89	\$ -	\$ -	\$ 87,000.00	\$ 91,679.89	\$ -	\$ -	\$ -	\$ -
21201	Materiales y útiles de impresión y reproducción.	\$ 178,679.89	\$ -	\$ -	\$ 87,000.00	\$ 91,679.89	\$ -	\$ -	\$ -	\$ -
21400	MATERIALES, ÚTILES Y EQUIPOS MENORES DE TECNOLOGÍAS DE LA INFORMACIÓN Y COMUNICACIONES	\$ -	\$ -	\$ -	\$ -	\$ -	\$ -	\$ -	\$ -	\$ -
21401	Materiales, Útiles y Equipos Menores de Tecnologías de la Información y Comunicaciones.	\$ -	\$ -	\$ -	\$ -	\$ -	\$ -	\$ -	\$ -	\$ -
21600	MATERIAL DE LIMPIEZA	\$ 164,000.00	\$ -	\$ -	\$ 49,000.00	\$ 115,000.00	\$ -	\$ -	\$ -	\$ -
21601	Material de limpieza.	\$ 164,000.00	\$ -	\$ -	\$ 49,000.00	\$ 115,000.00	\$ -	\$ -	\$ -	\$ -
21700	MATERIALES Y ÚTILES DE ENSEÑANZA	\$ -	\$ -	\$ -	\$ -	\$ -	\$ -	\$ -	\$ -	\$ -
21701	Materiales y Útiles de Enseñanza.	\$ -	\$ -	\$ -	\$ -	\$ -	\$ -	\$ -	\$ -	\$ -
22000	ALIMENTOS Y UTENSILIOS	\$ 602,600.00	\$ -	\$ -	\$ 260,600.00	\$ 50,000.00	\$ 292,000.00	\$ -	\$ -	\$ -
22100	PRODUCTOS ALIMENTICIOS PARA PERSONAS	\$ 602,600.00	\$ -	\$ -	\$ 260,600.00	\$ 50,000.00	\$ 292,000.00	\$ -	\$ -	\$ -
22101	Productos alimenticios para personas.	\$ 602,600.00	\$ -	\$ -	\$ 260,600.00	\$ 50,000.00	\$ 292,000.00	\$ -	\$ -	\$ -
24000	MATERIALES Y ARTICULOS DE CONSTRUCCION Y DE REPARACION	\$ 285,000.00	\$ -	\$ -	\$ 280,000.00	\$ 5,000.00	\$ -	\$ -	\$ -	\$ -
24100	PRODUCTOS MINERALES NO METÁLICOS	\$ -	\$ -	\$ -	\$ -	\$ -	\$ -	\$ -	\$ -	\$ -
24101	Productos minerales no metálicos	\$ -	\$ -	\$ -	\$ -	\$ -	\$ -	\$ -	\$ -	\$ -
24200	PRODUCTOS Y DE CONCRETO	\$ 140,000.00	\$ -	\$ -	\$ 140,000.00	\$ -	\$ -	\$ -	\$ -	\$ -






NUEVO IDEAL

¡Juntos ADELANTE!
2019 - 2022

24201	Cemento y productos de concreto	\$ 140,000.00	\$ -	\$ 140,000.00	\$ -	\$ -	\$ -	\$ -	\$ -
24300	CAL, YESO Y PRODUCTOS DE YESO	\$ 15,000.00	\$ -	\$ 10,000.00	\$ 5,000.00	\$ -	\$ -	\$ -	\$ -
24301	Cal, yeso y productos de yeso	\$ 15,000.00	\$ -	\$ 10,000.00	\$ 5,000.00	\$ -	\$ -	\$ -	\$ -
24600	MATERIAL ELÉCTRICO Y ELECTRÓNICO	\$ 110,000.00	\$ -	\$ 110,000.00	\$ -	\$ -	\$ -	\$ -	\$ -
24601	Material eléctrico y electrónico.	\$ 110,000.00	\$ -	\$ 110,000.00	\$ -	\$ -	\$ -	\$ -	\$ -
24700	ARTÍCULOS METÁLICOS PARA LA CONSTRUCCIÓN	\$ 20,000.00	\$ -	\$ 20,000.00	\$ -	\$ -	\$ -	\$ -	\$ -
24701	Artículos metálicos para la construcción	\$ 20,000.00	\$ -	\$ 20,000.00	\$ -	\$ -	\$ -	\$ -	\$ -
25000	PRODUCTOS QUIMICOS, FARMACEUTICOS Y DE LABORATORIO	\$ 22,000.00	\$ -	\$ 22,000.00	\$ -	\$ -	\$ -	\$ -	\$ -
25300	MEDICINAS Y PRODUCTOS FARMACÉUTICOS	\$ 22,000.00	\$ -	\$ 22,000.00	\$ -	\$ -	\$ -	\$ -	\$ -
25301	Medicinas y productos farmacéuticos.	\$ 22,000.00	\$ -	\$ 22,000.00	\$ -	\$ -	\$ -	\$ -	\$ -
25400	MATERIALES, ACCESORIOS Y SUMINISTROS MÉDICOS	\$ -	\$ -	\$ -	\$ -	\$ -	\$ -	\$ -	\$ -
25401	Materiales, accesorios y suministros médicos.	\$ -	\$ -	\$ -	\$ -	\$ -	\$ -	\$ -	\$ -
26000	COMBUSTIBLES, LUBRICANTES Y ADITIVOS	\$ 4,948,347.50	\$ -	\$ 105,000.00	\$ 2,103,347.50	\$ 2,740,000.00	\$ -	\$ -	\$ -
26100	COMBUSTIBLES, LUBRICANTES Y ADITIVOS	\$ 4,948,347.50	\$ -	\$ 105,000.00	\$ 2,103,347.50	\$ 2,740,000.00	\$ -	\$ -	\$ -
26101	Combustibles, Lubricantes y Aditivos.	\$ 4,948,347.50	\$ -	\$ 105,000.00	\$ 2,103,347.50	\$ 2,740,000.00	\$ -	\$ -	\$ -
27000	VESTUARIO, BLANCOS, PRENDAS DE PROTECCION Y ARTICULOS DEPORTIVOS	\$ 701,125.20	\$ -	\$ 173,442.00	\$ 62,000.00	\$ 465,683.20	\$ -	\$ -	\$ -
27100	VESTUARIO Y UNIFORMES	\$ 445,125.20	\$ -	\$ 139,442.00	\$ -	\$ 305,683.20	\$ -	\$ -	\$ -
27101	Vestuario y uniformes.	\$ 445,125.20	\$ -	\$ 139,442.00	\$ -	\$ 305,683.20	\$ -	\$ -	\$ -
27200	PRENDAS DE SEGURIDAD Y PROTECCIÓN PERSONAL	\$ 188,000.00	\$ -	\$ 26,000.00	\$ 2,000.00	\$ 160,000.00	\$ -	\$ -	\$ -
27201	Prendas de seguridad y protección personal.	\$ 188,000.00	\$ -	\$ 26,000.00	\$ 2,000.00	\$ 160,000.00	\$ -	\$ -	\$ -
27300	ARTÍCULOS DEPORTIVOS	\$ 68,000.00	\$ -	\$ 8,000.00	\$ 60,000.00	\$ -	\$ -	\$ -	\$ -
27301	Artículos deportivos.	\$ 68,000.00	\$ -	\$ 8,000.00	\$ 60,000.00	\$ -	\$ -	\$ -	\$ -
27500	BLANCOS Y OTROS PRODUCTOS TEXTILES, EXCEPTO PRENDAS DE VESTIR	\$ -	\$ -	\$ -	\$ -	\$ -	\$ -	\$ -	\$ -
27501	Blancos y otros productos textiles, excepto prendas de vestir.	\$ -	\$ -	\$ -	\$ -	\$ -	\$ -	\$ -	\$ -
29000	HERRAMIENTAS, REFACCIONES Y ACCESORIOS MENORES	\$ 123,000.00	\$ -	\$ 7,000.00	\$ 82,000.00	\$ 34,000.00	\$ -	\$ -	\$ -
29100	HERRAMIENTAS MENORES	\$ 123,000.00	\$ -	\$ 7,000.00	\$ 82,000.00	\$ 34,000.00	\$ -	\$ -	\$ -
29101	Herramientas menores.	\$ 123,000.00	\$ -	\$ 7,000.00	\$ 82,000.00	\$ 34,000.00	\$ -	\$ -	\$ -
31000	SERVICIOS GENERALES	\$ 14,558,714.86	\$ -	\$ 4,325,101.00	\$ 3,077,970.60	\$ 7,145,643.26	\$ 10,000.00	\$ -	\$ -
31001	SERVICIOS	\$ 4,280,281.00	\$ -	\$ 37,000.00	\$ 3,000.00	\$ 4,240,281.00	\$ -	\$ -	\$ -





2019 - 2022

		2019	2020	2021	2022				
31100	ENERGÍA ELÉCTRICA	3,382,281.00	-	-	-	3,382,281.00	-	-	-
31101	Energía eléctrica.	3,382,281.00	-	-	-	3,382,281.00	-	-	-
31200	GAS	27,000.00	-	-	-	24,000.00	3,000.00	-	-
31201	Gas.	27,000.00	-	-	-	24,000.00	3,000.00	-	-
31300	AGUA	380,000.00	-	-	-	380,000.00	-	-	-
31301	Agua.	380,000.00	-	-	-	380,000.00	-	-	-
31400	TELEFONÍA TRADICIONAL	130,000.00	-	-	-	130,000.00	-	-	-
31401	Telefonía Tradicional	130,000.00	-	-	-	130,000.00	-	-	-
31500	TELEFONÍA CELULAR	288,000.00	-	-	-	288,000.00	-	-	-
31501	Telefonía celular.	288,000.00	-	-	-	288,000.00	-	-	-
31700	SERVICIOS DE ACCESO A INTERNET	60,000.00	-	-	-	60,000.00	-	-	-
31701	Servicio de internet	60,000.00	-	-	-	60,000.00	-	-	-
31800	SERVICIOS POSTALES Y TELEGRÁFICOS	13,000.00	-	-	-	13,000.00	-	-	-
31801	Servicio postal y Telegráfico	13,000.00	-	-	-	13,000.00	-	-	-
32000	SERVICIOS DE ARRENDAMIENTO	1,909,979.00	-	-	-	295,000.00	798,979.00	816,000.00	-
32100	Arrendamientos de terrenos	60,000.00	-	-	-	30,000.00	30,000.00	-	-
32101	Arrendamientos de terrenos	60,000.00	-	-	-	30,000.00	30,000.00	-	-
32200	ARRENDAMIENTO DE EDIFICIOS	115,979.00	-	-	-	-	115,979.00	-	-
32201	Arrendamiento de edificios.	115,979.00	-	-	-	-	115,979.00	-	-
32600	ARRENDAMIENTO DE MAQUINARIA, OTROS EQUIPOS Y HERRAMIENTAS	693,000.00	-	-	-	70,000.00	623,000.00	-	-
32601	Arrendamiento de Equipo de Maquinaria otros Equipos y Herramientas.	693,000.00	-	-	-	70,000.00	623,000.00	-	-
32900	OTROS ARRENDAMIENTOS	1,041,000.00	-	-	-	195,000.00	30,000.00	816,000.00	-
32901	Otros Arrendamientos	1,041,000.00	-	-	-	195,000.00	30,000.00	816,000.00	-
33000	SERVICIOS PROFESIONALES, CIENTÍFICOS, TÉCNICOS Y OTROS SERVICIOS	588,511.68	-	-	-	317,000.00	271,511.68	-	-
33100	SERVICIOS LEGALES, DE CONTABILIDAD, AUDITORÍA Y RELACIONADOS	27,511.68	-	-	-	-	27,511.68	-	-
33101	Servicios legales, de contabilidad, auditoría y relacionados	27,511.68	-	-	-	-	27,511.68	-	-
33600	SERVICIOS DE APOYO ADMINISTRATIVO, FOTOCOPIADO E IMPRESIÓN	561,000.00	-	-	-	317,000.00	244,000.00	-	-
33601	Impresión de documentos oficiales para la prestación del servicio publico	561,000.00	-	-	-	317,000.00	244,000.00	-	-
34000	SERVICIOS FINANCIEROS, BANCARIOS Y COMERCIALES	96,000.00	-	-	-	25,000.00	58,000.00	3,000.00	10,000.00
34100	SERVICIOS FINANCIEROS BANCARIOS	31,000.00	-	-	-	10,000.00	8,000.00	3,000.00	10,000.00
34101	Servicios bancarios y financieros.	31,000.00	-	-	-	10,000.00	8,000.00	3,000.00	10,000.00
34500	SEGURO DE Bienes TRIMONIALES	50,000.00	-	-	-	-	50,000.00	-	-





NUEVO IDEAL

¡Juntos ADELANTE!

2019 - 2022

34501	Seguros de bienes patrimoniales.	\$ 50,000.00	\$ -	\$ -	\$ 50,000.00	\$ -	\$ -	\$ -	\$ -
34700	FLETES Y MANIOBRAS	\$ 15,000.00	\$ -	\$ 15,000.00	\$ -	\$ -	\$ -	\$ -	\$ -
34701	Fletes y maniobras.	\$ 15,000.00	\$ -	\$ 15,000.00	\$ -	\$ -	\$ -	\$ -	\$ -
35000	SERVICIOS DE INSTALACION, REPARACION, MANTENIMIENTO Y CONSERVACION	\$ 3,837,863.26	\$ -	\$ 986,101.00	\$ 1,561,000.00	\$ 1,290,762.26	\$ -	\$ -	\$ -
35100	CONSERVACION Y MANTENIMIENTO MENOR DE INMUEBLES	\$ 972,101.00	\$ -	\$ 269,101.00	\$ 353,000.00	\$ 350,000.00	\$ -	\$ -	\$ -
35101	Mantenimiento y conservación menor de inmuebles.	\$ 972,101.00	\$ -	\$ 269,101.00	\$ 353,000.00	\$ 350,000.00	\$ -	\$ -	\$ -
35200	INSTALACION, REPARACION Y MANTENIMIENTO DE MOBILIARIO Y EQUIPO DE ADMINISTRACION, EDUCACIONAL Y RECREATIVO	\$ 50,000.00	\$ -	\$ 50,000.00	\$ -	\$ -	\$ -	\$ -	\$ -
35201	Instalación, Reparación y Mantenimiento de Mobiliario y Equipo de Administración, Educacional y Recreativo.	\$ 50,000.00	\$ -	\$ 50,000.00	\$ -	\$ -	\$ -	\$ -	\$ -
35300	INSTALACION, REPARACION Y MANTENIMIENTO DE EQUIPO DE COMPUTO Y TECNOLOGIA DE LA INFORMACION	\$ 75,000.00	\$ -	\$ 67,000.00	\$ 8,000.00	\$ -	\$ -	\$ -	\$ -
35301	Instalación, Reparación y Mantenimiento de Equipo de Computo y Tecnología de la Información	\$ 75,000.00	\$ -	\$ 67,000.00	\$ 8,000.00	\$ -	\$ -	\$ -	\$ -
35500	REPARACION Y MANTENIMIENTO DE EQUIPO DE TRANSPORTE	\$ 1,760,000.00	\$ -	\$ 300,000.00	\$ 600,000.00	\$ 860,000.00	\$ -	\$ -	\$ -
35501	Reparación y Mantenimiento de Equipo de Transporte.	\$ 1,760,000.00	\$ -	\$ 300,000.00	\$ 600,000.00	\$ 860,000.00	\$ -	\$ -	\$ -
35700	INSTALACION, REPARACION Y MANTENIMIENTO DE MAQUINARIA, OTROS EQUIPOS Y HERRAMIENTA	\$ 980,762.26	\$ -	\$ 300,000.00	\$ 600,000.00	\$ 80,762.26	\$ -	\$ -	\$ -
35701	Instalación, Reparación y Mantenimiento de Maquinarias, Otros Equipos y Herramientas.	\$ 980,762.26	\$ -	\$ 300,000.00	\$ 600,000.00	\$ 80,762.26	\$ -	\$ -	\$ -
36000	SERVICIOS DE COMUNICACION SOCIAL Y PUBLICIDAD	\$ 550,000.00	\$ -	\$ 550,000.00	\$ -	\$ -	\$ -	\$ -	\$ -
36100	DIFUSION POR RADIO, TELEVISION Y OTROS MEDIOS DE MENSAJES SOBRE PROGRAMAS Y ACTIVIDADES GUBERNAMENTALES	\$ 550,000.00	\$ -	\$ 550,000.00	\$ -	\$ -	\$ -	\$ -	\$ -
36101	Difusión por Radio, Televisión y Otros Medios de Mensajes sobre Programas y Actividades Gubernamentales	\$ 550,000.00	\$ -	\$ 550,000.00	\$ -	\$ -	\$ -	\$ -	\$ -
37000	SERVICIOS DE TRASLADO Y MATICOS	\$ 770,800.00	\$ -	\$ 490,000.00	\$ 280,800.00	\$ -	\$ -	\$ -	\$ -
37001	SAJES AÉREOS	\$ -	\$ -	\$ -	\$ -	\$ -	\$ -	\$ -	\$ -





NUEVO IDEAL

¡Juntos ADELANTE!

2019- 2022

37101	Pasajes aéreos.	\$ -	\$ -	\$ -	\$ -	\$ -	\$ -	\$ -	\$ -
37200	PASAJES TERRESTRES	\$ -	\$ -	\$ -	\$ -	\$ -	\$ -	\$ -	\$ -
37201	Pasajes terrestres.	\$ -	\$ -	\$ -	\$ -	\$ -	\$ -	\$ -	\$ -
37500	VIATICOS EN EL PAIS	\$ 770,800.00	\$ -	\$ 490,000.00	\$ 280,800.00	\$ -	\$ -	\$ -	\$ -
37501	Viáticos en el pais	\$ 770,800.00	\$ -	\$ 490,000.00	\$ 280,800.00	\$ -	\$ -	\$ -	\$ -
37600	VIATICOS EN EL EXTRANJERO	\$ -	\$ -	\$ -	\$ -	\$ -	\$ -	\$ -	\$ -
37601	Viaticos en el extranjero	\$ -	\$ -	\$ -	\$ -	\$ -	\$ -	\$ -	\$ -
38000	SERVICIOS OFICIALES	\$ 1,625,000.00	\$ -	\$ 1,625,000.00	\$ -	\$ -	\$ -	\$ -	\$ -
38200	GASTOS DE ORDEN SOCIAL Y CULTURAL	\$ 1,625,000.00	\$ -	\$ 1,625,000.00	\$ -	\$ -	\$ -	\$ -	\$ -
38201	Gastos de orden social y cultural.	\$ 1,625,000.00	\$ -	\$ 1,625,000.00	\$ -	\$ -	\$ -	\$ -	\$ -
38500	GASTOS DE REPRESENTACIÓN	\$ -	\$ -	\$ -	\$ -	\$ -	\$ -	\$ -	\$ -
38501	Gastos de representación	\$ -	\$ -	\$ -	\$ -	\$ -	\$ -	\$ -	\$ -
39000	OTROS SERVICIOS GENERALES	\$ 900,279.92	\$ -	\$ -	\$ 104,679.92	\$ 795,600.00	\$ -	\$ -	\$ -
39100	SERVICIOS FUNERARIOS Y DE CEMENTERIOS	\$ 300,000.00	\$ -	\$ -	\$ -	\$ 300,000.00	\$ -	\$ -	\$ -
39101	Servicios Funerarios y de Cementerios.	\$ 300,000.00	\$ -	\$ -	\$ -	\$ 300,000.00	\$ -	\$ -	\$ -
39200	IMPUESTOS Y DERECHOS	\$ 415,000.00	\$ -	\$ -	\$ 65,000.00	\$ 350,000.00	\$ -	\$ -	\$ -
39201	Impuestos y derechos.	\$ 415,000.00	\$ -	\$ -	\$ 65,000.00	\$ 350,000.00	\$ -	\$ -	\$ -
39600	OTROS GASTOS POR RESPONSABILIDADES	\$ -	\$ -	\$ -	\$ -	\$ -	\$ -	\$ -	\$ -
39601	Otros gastos por responsabilidades	\$ -	\$ -	\$ -	\$ -	\$ -	\$ -	\$ -	\$ -
39900	OTROS SERVICIOS GENERALES	\$ 185,279.92	\$ -	\$ -	\$ 39,679.92	\$ 145,600.00	\$ -	\$ -	\$ -
39901	Otros servicios generales.	\$ 185,279.92	\$ -	\$ -	\$ 39,679.92	\$ 145,600.00	\$ -	\$ -	\$ -
40000	TRANSFERENCIAS, ASIGNACIONES, SUBSIDIOS Y OTRAS AYUDAS	\$ 9,544,980.00	\$ -	\$ 3,916,980.00	\$ 5,628,000.00	\$ -	\$ -	\$ -	\$ -
42000	TRANSFERENCIAS AL RESTO DEL SECTOR PÚBLICO	\$ -	\$ -	\$ -	\$ -	\$ -	\$ -	\$ -	\$ -
42100	TRANSFERENCIAS OTORGADAS A ENTIDADES PARAESTATALES NO EMPRESARIALES Y NO FINANCIERAS	\$ -	\$ -	\$ -	\$ -	\$ -	\$ -	\$ -	\$ -
42101	Transferencias Otorgadas a Entidades Paraestatales no Empresariales y no Financieras	\$ -	\$ -	\$ -	\$ -	\$ -	\$ -	\$ -	\$ -
44000	AYUDAS SOCIALES	\$ 9,544,980.00	\$ -	\$ 3,916,980.00	\$ 5,628,000.00	\$ -	\$ -	\$ -	\$ -
44100	AYUDAS SOCIALES A PERSONAS	\$ 4,439,980.00	\$ -	\$ 3,371,980.00	\$ 1,068,000.00	\$ -	\$ -	\$ -	\$ -
44101	Ayudas sociales a personas	\$ 4,439,980.00	\$ -	\$ 3,371,980.00	\$ 1,068,000.00	\$ -	\$ -	\$ -	\$ -
44200	Becas y otras ayudas para programas de capacitación.	\$ 360,000.00	\$ -	\$ 360,000.00	\$ -	\$ -	\$ -	\$ -	\$ -
44201	Becas y otras ayudas para programas de capacitación.	\$ 360,000.00	\$ -	\$ 360,000.00	\$ -	\$ -	\$ -	\$ -	\$ -
44300	ayudas sociales a instituciones de enseñanza.	\$ -	\$ -	\$ -	\$ -	\$ -	\$ -	\$ -	\$ -






NUEVO IDEAL

¡Juntos ADELANTE!


2019 - 2022

44301	Ayudas sociales a instituciones de enseñanza.	\$ -	\$ -	\$ -	\$ -	\$ -	\$ -	\$ -	\$ -
44500	AYUDAS SOCIALES A INSTITUCIONES SIN FINES DE LUCRO	4,745,000.00	\$ -	185,000.00	4,560,000.00	\$ -	\$ -	\$ -	\$ -
44501	Ayudas sociales a instituciones sin fines de lucro	4,745,000.00	\$ -	185,000.00	4,560,000.00	\$ -	\$ -	\$ -	\$ -
44800	AYUDAS POR DESASTRES NATURALES Y OTROS SINIESTROS	\$ -	\$ -	\$ -	\$ -	\$ -	\$ -	\$ -	\$ -
44801	Ayudas por desastres naturales y otros siniestros	\$ -	\$ -	\$ -	\$ -	\$ -	\$ -	\$ -	\$ -
45000	PENSIONES Y JUBILACIONES	\$ -	\$ -	\$ -	\$ -	\$ -	\$ -	\$ -	\$ -
45200	JUBILACIONES	\$ -	\$ -	\$ -	\$ -	\$ -	\$ -	\$ -	\$ -
45201	Jubilaciones	\$ -	\$ -	\$ -	\$ -	\$ -	\$ -	\$ -	\$ -
48000	DONATIVOS	\$ -	\$ -	\$ -	\$ -	\$ -	\$ -	\$ -	\$ -
48100	Donativos a instituciones sin fines de lucro.	\$ -	\$ -	\$ -	\$ -	\$ -	\$ -	\$ -	\$ -
48101	Donativos a instituciones sin fines de lucro.	\$ -	\$ -	\$ -	\$ -	\$ -	\$ -	\$ -	\$ -
50000	BIENES MUEBLES, INMUEBLES E INTANGIBLES	1,817,398.00	\$ -	640,000.00	466,000.00	711,398.00	\$ -	\$ -	\$ -
51000	MOBILIARIO Y EQUIPO DE ADMINISTRACION	525,000.00	\$ -	40,000.00	446,000.00	39,000.00	\$ -	\$ -	\$ -
51100	MUEBLES DE OFICINA Y ESTANTERIA	250,000.00	\$ -	10,000.00	232,000.00	8,000.00	\$ -	\$ -	\$ -
51101	Muebles de oficina y estanteria	250,000.00	\$ -	10,000.00	232,000.00	8,000.00	\$ -	\$ -	\$ -
51200	MUEBLES, EXCEPTO DE OFICINA Y ESTANTERIA	\$ -	\$ -	\$ -	\$ -	\$ -	\$ -	\$ -	\$ -
51201	Muebles, excepto de oficina y estanteria.	\$ -	\$ -	\$ -	\$ -	\$ -	\$ -	\$ -	\$ -
51300	BIENES ARTÍSTICOS, CULTURALES Y CIENTÍFICOS	\$ -	\$ -	\$ -	\$ -	\$ -	\$ -	\$ -	\$ -
51301	Bienes artísticos, culturales y científicos.	\$ -	\$ -	\$ -	\$ -	\$ -	\$ -	\$ -	\$ -
51500	EQUIPO DE COMPUTO Y TECNOLOGIA DE LA INFORMACION	275,000.00	\$ -	30,000.00	214,000.00	31,000.00	\$ -	\$ -	\$ -
51501	Equipo de computo y tecnología de la información	275,000.00	\$ -	30,000.00	214,000.00	31,000.00	\$ -	\$ -	\$ -
51900	OTRO MOBILIARIO Y EQUIPO DE ADMINISTRACION	\$ -	\$ -	\$ -	\$ -	\$ -	\$ -	\$ -	\$ -
51901	Otro mobiliario y equipo de administración.	\$ -	\$ -	\$ -	\$ -	\$ -	\$ -	\$ -	\$ -
52000	MOBILIARIO Y EQUIPO EDUCACIONAL Y RECREATIVO	\$ -	\$ -	\$ -	\$ -	\$ -	\$ -	\$ -	\$ -
52100	EQUIPOS APARATOS AUDIOVISUALES	\$ -	\$ -	\$ -	\$ -	\$ -	\$ -	\$ -	\$ -
52101	Equipos y aparatos audiovisuales.	\$ -	\$ -	\$ -	\$ -	\$ -	\$ -	\$ -	\$ -
52200	APARATOS DEPORTIVOS.	\$ -	\$ -	\$ -	\$ -	\$ -	\$ -	\$ -	\$ -
52201	Aparatos deportivos.	\$ -	\$ -	\$ -	\$ -	\$ -	\$ -	\$ -	\$ -
52300	CAMARAS FOTOGRAFICAS Y DE VIDEO.	\$ -	\$ -	\$ -	\$ -	\$ -	\$ -	\$ -	\$ -
52301	Cámaras fotográficas de video.	\$ -	\$ -	\$ -	\$ -	\$ -	\$ -	\$ -	\$ -
52900	OTRO MOBILIARIO Y EQUIPO EDUCACIONAL Y	\$ -	\$ -	\$ -	\$ -	\$ -	\$ -	\$ -	\$ -





RECREATIVO									
52901	Otro mobiliario y equipo educacional y recreativo	\$ -	\$ -	\$ -	\$ -	\$ -	\$ -	\$ -	\$ -
53000	EQUIPO INSTRUMENTAL MEDICO Y DE LABORATORIO	\$ -	\$ -	\$ -	\$ -	\$ -	\$ -	\$ -	\$ -
53100	EQUIPO MÉDICO Y DE LABORATORIO.	\$ -	\$ -	\$ -	\$ -	\$ -	\$ -	\$ -	\$ -
53101	Equipo médico y de laboratorio.	\$ -	\$ -	\$ -	\$ -	\$ -	\$ -	\$ -	\$ -
53200	INSTRUMENTAL MÉDICO Y DE LABORATORIO.	\$ -	\$ -	\$ -	\$ -	\$ -	\$ -	\$ -	\$ -
53201	Instrumental médico y de laboratorio.	\$ -	\$ -	\$ -	\$ -	\$ -	\$ -	\$ -	\$ -
54000	VEHICULOS Y EQUIPO DE TRANSPORTE	\$ 467,398.00	\$ -	\$ -	\$ -	\$ 467,398.00	\$ -	\$ -	\$ -
54100	AUTOMOVILES Y EQUIPO TERRESTRE	\$ 467,398.00	\$ -	\$ -	\$ -	\$ 467,398.00	\$ -	\$ -	\$ -
54101	Vehículos y equipo terrestre	\$ 467,398.00	\$ -	\$ -	\$ -	\$ 467,398.00	\$ -	\$ -	\$ -
54200	CARROCERIAS Y REMOLQUES.	\$ -	\$ -	\$ -	\$ -	\$ -	\$ -	\$ -	\$ -
54201	Carrocerías y remolques.	\$ -	\$ -	\$ -	\$ -	\$ -	\$ -	\$ -	\$ -
54900	OTROS EQUIPOS DE TRANSPORTE.	\$ -	\$ -	\$ -	\$ -	\$ -	\$ -	\$ -	\$ -
54901	Otros equipos de transporte.	\$ -	\$ -	\$ -	\$ -	\$ -	\$ -	\$ -	\$ -
55000	EQUIPO DE DEFENSA Y SEGURIDAD	\$ 205,000.00	\$ -	\$ -	\$ -	\$ 205,000.00	\$ -	\$ -	\$ -
55100	EQUIPO DE DEFENSA Y SEGURIDAD	\$ 205,000.00	\$ -	\$ -	\$ -	\$ 205,000.00	\$ -	\$ -	\$ -
55101	Equipo de defensa y seguridad	\$ 205,000.00	\$ -	\$ -	\$ -	\$ 205,000.00	\$ -	\$ -	\$ -
56000	MAQUINARIA, OTROS EQUIPOS Y HERRAMIENTAS	\$ 600,000.00	\$ -	\$ -	\$ -	\$ 600,000.00	\$ -	\$ -	\$ -
56300	MAQUINARIA Y EQUIPO DE CONSTRUCCIÓN.	\$ 600,000.00	\$ -	\$ -	\$ -	\$ 600,000.00	\$ -	\$ -	\$ -
56301	Maquinaria y equipo de construcción.	\$ 600,000.00	\$ -	\$ -	\$ -	\$ 600,000.00	\$ -	\$ -	\$ -
56400	SISTEMA DE AIRE ACONDICIONADO, CALEFACCION Y DE REFRIGERACION INDUSTRIAL Y COMERCIAL	\$ -	\$ -	\$ -	\$ -	\$ -	\$ -	\$ -	\$ -
56401	Sistemas de aire acondicionado, calefacción y de refrigeración industrial y comercial.	\$ -	\$ -	\$ -	\$ -	\$ -	\$ -	\$ -	\$ -
56500	EQUIPO DE COMUNICACION Y TELECOMUNICACION	\$ -	\$ -	\$ -	\$ -	\$ -	\$ -	\$ -	\$ -
56501	Equipo de comunicación y telecomunicación	\$ -	\$ -	\$ -	\$ -	\$ -	\$ -	\$ -	\$ -
56700	HERRAMIENTAS Y MÁQUINAS HERRAMIENTA.	\$ -	\$ -	\$ -	\$ -	\$ -	\$ -	\$ -	\$ -
56701	Herramientas y máquinas herramienta.	\$ -	\$ -	\$ -	\$ -	\$ -	\$ -	\$ -	\$ -
58000	BIENES INMUEBLES	\$ -	\$ -	\$ -	\$ -	\$ -	\$ -	\$ -	\$ -
58100	TERRENOS.	\$ -	\$ -	\$ -	\$ -	\$ -	\$ -	\$ -	\$ -
58101	Terrenos.	\$ -	\$ -	\$ -	\$ -	\$ -	\$ -	\$ -	\$ -
58300	EDIFICIOS NO RESIDENCIALES.	\$ -	\$ -	\$ -	\$ -	\$ -	\$ -	\$ -	\$ -
58301	Edificios no residenciales.	\$ -	\$ -	\$ -	\$ -	\$ -	\$ -	\$ -	\$ -
59000	ACTIVOS INTANGIBLES	\$ 20,000.00	\$ -	\$ -	\$ -	\$ 20,000.00	\$ -	\$ -	\$ -
59100	SOFTWARE.	\$ 20,000.00	\$ -	\$ -	\$ -	\$ 20,000.00	\$ -	\$ -	\$ -





NUEVO IDEAL

¡Juntos ADELANTE!

2019-2022

59101	Software.	20,000.00	\$	\$	20,000.00	\$	\$	\$	\$
60000	INVERSION PUBLICA	24,965,533.00	\$	\$	7,120,001.00	\$	\$	17,845,532.00	\$
61000	OBRA PUBLICA EN BIENES DE DOMINIO PUBLICO	24,515,533.00	\$	\$	7,120,001.00	\$	\$	17,395,532.00	\$
61100	EDIFICACIÓN HABITACIONAL	3,400,000.00	\$	\$		\$	\$	3,400,000.00	\$
61101	Vivienda terminada.		\$	\$		\$	\$		\$
61102	Vivienda progresiva.		\$	\$		\$	\$		\$
61103	Mejoramiento de vivienda.	3,400,000.00	\$	\$		\$	\$	3,400,000.00	\$
61104	Pie de casa.		\$	\$		\$	\$		\$
61105	Lote de material.		\$	\$		\$	\$		\$
61106	Proyectos para vivienda.		\$	\$		\$	\$		\$
61200	EDIFICACIÓN NO HABITACIONAL	1,940,000.00	\$	\$		\$	\$	1,940,000.00	\$
61201	Parques y naves industriales.		\$	\$		\$	\$		\$
61202	Plantas procesadoras.		\$	\$		\$	\$		\$
61203	Talleres industriales.		\$	\$		\$	\$		\$
61204	Centros de acopio y distribución.		\$	\$		\$	\$		\$
61205	Infraestructura para la producción.		\$	\$		\$	\$		\$
61206	Espacios deportivos, recreativos y turísticos.		\$	\$		\$	\$		\$
61207	Infraestructura educativa.	1,940,000.00	\$	\$		\$	\$	1,940,000.00	\$
61208	Infraestructura en salud.		\$	\$		\$	\$		\$
61209	Instalaciones públicas.		\$	\$		\$	\$		\$
61210	Estudios y proyectos no habitacionales.		\$	\$		\$	\$		\$
61300	CONSTRUCCIÓN DE OBRAS PARA EL ABASTECIMIENTO DE AGUA, PETRÓLEO, GAS, ELECTRICIDAD Y TELECOMUNICACIONES.	14,894,533.00	\$	\$	6,720,001.00	\$	\$	8,174,532.00	\$
61301	Extracción, conducción y suministro de agua.		\$	\$		\$	\$		\$
61302	Generación y suministro de energía eléctrica		\$	\$		\$	\$		\$
61303	Telecomunicaciones.		\$	\$		\$	\$		\$
61304	Proyectos de abastecimiento de agua, electricidad y telecomunicaciones.		\$	\$		\$	\$		\$
61305	Agua potable.	9,720,001.00	\$	\$	6,720,001.00	\$	\$	3,000,000.00	\$
61306	Alcantarillado.	1,500,000.00	\$	\$		\$	\$	1,500,000.00	\$
61307	Drenajes.	3,674,532.00	\$	\$		\$	\$	3,674,532.00	\$
61308	Letrinas.		\$	\$		\$	\$		\$
61400	DIVISIÓN DE TERRENOS Y CONSTRUCCIÓN DE OBRAS URBANAS.	4,281,000.00	\$	\$	400,000.00	\$	\$	3,881,000.00	\$
61401	División de terrenos.		\$	\$		\$	\$		\$
61402	Obras de urbanización.	4,281,000.00	\$	\$	400,000.00	\$	\$	3,881,000.00	\$
	Proyectos de división urbanización.		\$	\$		\$	\$		\$
	CONSTRUCCIÓN DE VIAS DE COMUNICACIÓN		\$	\$		\$	\$		\$





NUEVO IDEAL

¡Juntos ADELANTE!

2019 - 2022

62209	Casetas para controles electromecánicos.	\$ -	\$ -	\$ -	\$ -	\$ -	\$ -	\$ -	\$ -	\$ -	\$ -
62300	CONSTRUCCIÓN DE OBRAS PARA EL ABASTECIMIENTO DE AGUA, PETRÓLEO, GAS, ELECTRICIDAD Y TELECOMUNICACIONES.	\$ -	\$ -	\$ -	\$ -	\$ -	\$ -	\$ -	\$ -	\$ -	\$ -
62301	Extracción y suministro de agua.	\$ -	\$ -	\$ -	\$ -	\$ -	\$ -	\$ -	\$ -	\$ -	\$ -
62302	Generación y suministro de energía eléctrica.	\$ -	\$ -	\$ -	\$ -	\$ -	\$ -	\$ -	\$ -	\$ -	\$ -
62303	Telecomunicaciones.	\$ -	\$ -	\$ -	\$ -	\$ -	\$ -	\$ -	\$ -	\$ -	\$ -
62304	Proyectos de abastecimiento de agua, electricidad y telecomunicaciones.	\$ -	\$ -	\$ -	\$ -	\$ -	\$ -	\$ -	\$ -	\$ -	\$ -
62305	Plantas potabilizadoras.	\$ -	\$ -	\$ -	\$ -	\$ -	\$ -	\$ -	\$ -	\$ -	\$ -
62306	Tanques de almacenamiento de agua.	\$ -	\$ -	\$ -	\$ -	\$ -	\$ -	\$ -	\$ -	\$ -	\$ -
62307	Distritos hidrométricos.	\$ -	\$ -	\$ -	\$ -	\$ -	\$ -	\$ -	\$ -	\$ -	\$ -
62400	DIVISIÓN DE TERRENOS Y CONSTRUCCIÓN DE OBRAS URBANAS.	\$ -	\$ -	\$ -	\$ -	\$ -	\$ -	\$ -	\$ -	\$ -	\$ -
62401	División de terrenos.	\$ -	\$ -	\$ -	\$ -	\$ -	\$ -	\$ -	\$ -	\$ -	\$ -
62402	Obras de urbanización.	\$ -	\$ -	\$ -	\$ -	\$ -	\$ -	\$ -	\$ -	\$ -	\$ -
62403	Proyectos de división y urbanización.	\$ -	\$ -	\$ -	\$ -	\$ -	\$ -	\$ -	\$ -	\$ -	\$ -
62500	CONSTRUCCIÓN DE VIAS DE COMUNICACIÓN	\$ -	\$ -	\$ -	\$ -	\$ -	\$ -	\$ -	\$ -	\$ -	\$ -
62501	Carreteras, autopistas y aeropistas.	\$ -	\$ -	\$ -	\$ -	\$ -	\$ -	\$ -	\$ -	\$ -	\$ -
62502	Caminos rurales.	\$ -	\$ -	\$ -	\$ -	\$ -	\$ -	\$ -	\$ -	\$ -	\$ -
62503	Puentes y pasos a desnivel.	\$ -	\$ -	\$ -	\$ -	\$ -	\$ -	\$ -	\$ -	\$ -	\$ -
62504	Proyectos de construcción de vías de comunicación.	\$ -	\$ -	\$ -	\$ -	\$ -	\$ -	\$ -	\$ -	\$ -	\$ -
62600	OTRAS CONSTRUCCIONES DE INGENIERÍA CIVIL U OBRA PESADA	\$ -	\$ -	\$ -	\$ -	\$ -	\$ -	\$ -	\$ -	\$ -	\$ -
62601	Presas y represas.	\$ -	\$ -	\$ -	\$ -	\$ -	\$ -	\$ -	\$ -	\$ -	\$ -
62603	Rehabilitación y mantenimiento de cuerpos de agua.	\$ -	\$ -	\$ -	\$ -	\$ -	\$ -	\$ -	\$ -	\$ -	\$ -
62604	Andenes y vías férreas.	\$ -	\$ -	\$ -	\$ -	\$ -	\$ -	\$ -	\$ -	\$ -	\$ -
62605	Red de alcantarillado sanitario.	\$ -	\$ -	\$ -	\$ -	\$ -	\$ -	\$ -	\$ -	\$ -	\$ -
62606	Colectores Sanitarios.	\$ -	\$ -	\$ -	\$ -	\$ -	\$ -	\$ -	\$ -	\$ -	\$ -
62607	Plantas de tratamiento de aguas residuales.	\$ -	\$ -	\$ -	\$ -	\$ -	\$ -	\$ -	\$ -	\$ -	\$ -
62608	Drenes y cárcamos de rebombeo.	\$ -	\$ -	\$ -	\$ -	\$ -	\$ -	\$ -	\$ -	\$ -	\$ -
62609	Colectores pluviales.	\$ -	\$ -	\$ -	\$ -	\$ -	\$ -	\$ -	\$ -	\$ -	\$ -
62700	INSTALACIONES Y EQUIPAMIENTO EN CONSTRUCCIONES	100,000.00	\$ -	\$ -	\$ -	\$ -	100,000.00	\$ -	\$ -	\$ -	\$ -
62701	Equipamiento de salud.	\$ -	\$ -	\$ -	\$ -	\$ -	\$ -	\$ -	\$ -	\$ -	\$ -
62702	Equipamientos educativos.	\$ -	\$ -	\$ -	\$ -	\$ -	\$ -	\$ -	\$ -	\$ -	\$ -
62703	Equipamientos deportivos y recreativos.	\$ -	\$ -	\$ -	\$ -	\$ -	\$ -	\$ -	\$ -	\$ -	\$ -
62704	Equipamientos históricos y culturales.	\$ -	\$ -	\$ -	\$ -	\$ -	\$ -	\$ -	\$ -	\$ -	\$ -



Tels. 677 873.10 11 / 677 873.10 19

Av. José Ramón Valdez
Nuevo Ideal, Dgo.



NUEVO IDEAL

¡Juntos ADELANTE!

2019-2022

62705	Equipamientos asistenciales.		\$ -	\$ -	\$ -	\$ -	\$ -	\$ -	\$ -	\$ -
62706	Proyectos de Instalaciones y equipamientos.	100,000.00	\$ -	\$ -	\$ -	\$ -	100,000.00	\$ -	\$ -	\$ -
62707	Instalaciones eléctricas en construcciones.		\$ -	\$ -	\$ -	\$ -	\$ -	\$ -	\$ -	\$ -
62708	Instalaciones electromecánicas.		\$ -	\$ -	\$ -	\$ -	\$ -	\$ -	\$ -	\$ -
62709	Sistemas de control y regularización.		\$ -	\$ -	\$ -	\$ -	\$ -	\$ -	\$ -	\$ -
62710	Automatización e instrumentación de distritos hidrométricos.		\$ -	\$ -	\$ -	\$ -	\$ -	\$ -	\$ -	\$ -
62900	TRABAJOS DE ACABADOS EN EDIFICACIONES Y OTROS TRABAJOS ESPECIALIZADOS		\$ -	\$ -	\$ -	\$ -	\$ -	\$ -	\$ -	\$ -
62901	Preparación de terrenos.		\$ -	\$ -	\$ -	\$ -	\$ -	\$ -	\$ -	\$ -
62902	Arrendamiento de maquinaria y equipo.		\$ -	\$ -	\$ -	\$ -	\$ -	\$ -	\$ -	\$ -
62903	Instalaciones, terminados y acabados finales.		\$ -	\$ -	\$ -	\$ -	\$ -	\$ -	\$ -	\$ -
62904	Proyectos de instalaciones y equipamientos.		\$ -	\$ -	\$ -	\$ -	\$ -	\$ -	\$ -	\$ -
62905	Limpieza de ríos y drenes.		\$ -	\$ -	\$ -	\$ -	\$ -	\$ -	\$ -	\$ -
63000	PROYECTOS PRODUCTIVOS Y ACCIONES DE FOMENTO	350,000.00	\$ -	\$ -	\$ -	\$ -	350,000.00	\$ -	\$ -	\$ -
63100	ESTUDIOS, FORMULACIÓN Y EVALUACIÓN DE PROYECTOS PRODUCTIVOS NO INCLUIDOS EN CONCEPTOS ANTERIORES DE ESTE CAPÍTULO.		\$ -	\$ -	\$ -	\$ -	\$ -	\$ -	\$ -	\$ -
63101	Estudios.		\$ -	\$ -	\$ -	\$ -	\$ -	\$ -	\$ -	\$ -
63102	Proyectos productivos.		\$ -	\$ -	\$ -	\$ -	\$ -	\$ -	\$ -	\$ -
63103	Proyectos económicos y de infraestructura.		\$ -	\$ -	\$ -	\$ -	\$ -	\$ -	\$ -	\$ -
63104	Proyectos sociales.		\$ -	\$ -	\$ -	\$ -	\$ -	\$ -	\$ -	\$ -
63105	Preparación de proyectos.		\$ -	\$ -	\$ -	\$ -	\$ -	\$ -	\$ -	\$ -
63200	EJECUCIÓN DE PROYECTOS PRODUCTIVOS NO INCLUIDOS EN CONCEPTOS ANTERIORES DE ESTE CAPÍTULO.	350,000.00	\$ -	\$ -	\$ -	\$ -	350,000.00	\$ -	\$ -	\$ -
63201	Proyectos productivos.		\$ -	\$ -	\$ -	\$ -	\$ -	\$ -	\$ -	\$ -
63202	Proyectos económicos y de infraestructura.		\$ -	\$ -	\$ -	\$ -	\$ -	\$ -	\$ -	\$ -
63203	Proyectos sociales.		\$ -	\$ -	\$ -	\$ -	\$ -	\$ -	\$ -	\$ -
63204	Desarrollo y mejoramiento institucional.	350,000.00	\$ -	\$ -	\$ -	\$ -	350,000.00	\$ -	\$ -	\$ -
70000	INVERSIONES FINANCIERAS Y OTRAS PROVISIONES		\$ -	\$ -	\$ -	\$ -	\$ -	\$ -	\$ -	\$ -
79000	PROVISIONES PARA CONTINGENCIAS Y OTRAS EROGACIONES ESP		\$ -	\$ -	\$ -	\$ -	\$ -	\$ -	\$ -	\$ -
	OTRAS EROGACIONES ESPECIALES		\$ -	\$ -	\$ -	\$ -	\$ -	\$ -	\$ -	\$ -
	Provisiones para contingencias especiales		\$ -	\$ -	\$ -	\$ -	\$ -	\$ -	\$ -	\$ -





NUEVO IDEAL

¡Juntos ADELANTE!

2019 2022

	2019	2022							
90000	DEUDA PUBLICA	3,767,906.50	\$ -	\$ -	3,767,906.50	\$ -	\$ -	\$ -	\$ -
91000	AMORTIZACION DE LA DEUDA PUBLICA	2,053,119.54	\$ -	\$ -	2,053,119.54	\$ -	\$ -	\$ -	\$ -
91100	AMORTIZACION DE LA DEUDA INTERNA CON INSTITUCIONES DE CRÉDITO	2,053,119.54	\$ -	\$ -	2,053,119.54	\$ -	\$ -	\$ -	\$ -
91101	Amortización de la deuda interna con instituciones de crédito	2,053,119.54	\$ -	\$ -	2,053,119.54	\$ -	\$ -	\$ -	\$ -
92000	INTERESES DE LA DEUDA PUBLICA	1,714,786.96	\$ -	\$ -	1,714,786.96	\$ -	\$ -	\$ -	\$ -
92100	INTERESES DE LA DEUDA INTERNA CON INSTITUCIONES DE CRÉDITO	1,714,786.96	\$ -	\$ -	1,714,786.96	\$ -	\$ -	\$ -	\$ -
92101	Intereses de la deuda interna con instituciones de crédito	1,714,786.96	\$ -	\$ -	1,714,786.96	\$ -	\$ -	\$ -	\$ -
93000	COMISIONES DE LA DEUDA PUBLICA	-	\$ -	\$ -	-	\$ -	\$ -	\$ -	\$ -
93100	COMISIONES DE LA DEUDA INTERNA	-	\$ -	\$ -	-	\$ -	\$ -	\$ -	\$ -
93101	Comisiones de la deuda pública interna	-	\$ -	\$ -	-	\$ -	\$ -	\$ -	\$ -
94000	GASTOS DE LA DEUDA PUBLICA	-	\$ -	\$ -	-	\$ -	\$ -	\$ -	\$ -
94100	GASTOS DE LA DEUDA PÚBLICA INTERNA	-	\$ -	\$ -	-	\$ -	\$ -	\$ -	\$ -
94101	Gastos de la deuda pública interna.	-	\$ -	\$ -	-	\$ -	\$ -	\$ -	\$ -
99000	ADEUDOS DE EJERCICIOS FISCALES ANTERIORES (ADEFAS)	-	\$ -	\$ -	-	\$ -	\$ -	\$ -	\$ -
99100	ADEFAS	-	\$ -	\$ -	-	\$ -	\$ -	\$ -	\$ -
99101	ADEFAS	-	\$ -	\$ -	-	\$ -	\$ -	\$ -	\$ -
TOTALES		100,942,063.00	\$ -	\$ -	17,106,124.00	46,615,628.00	19,364,779.00	17,855,532.00	\$ -






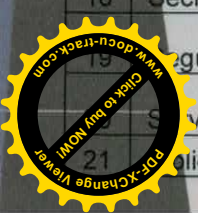
NUEVO IDEAL

¡Juntos ADELANTE!
2019 - 2022

**PRESIDENCIA MUNICIPAL DE NUEVO IDEAL
TABULADOR PARA EL EJERCICIO FISCAL 2020**

ID	Puesto	NO. DE PLAZAS	Sueldo		COMPENSACION (Horas Extras)		FONDO AHORRO Quincenal		VALES DESPENSA Quincenal	
			Importe Bruto Quincenal		MINIMO	MAXIMO	MINIMO	MAXIMO	MINIMO	MAXIMO
			MINIMO	MAXIMO	MINIMO	MAXIMO	MINIMO	MAXIMO	MINIMO	MAXIMO
1	Presidente Municipal	1	33,760.00	50,600.00	N/A	N/A	1,500.00	2,000.00	N/A	N/A
2	Sindico Municipal	1	14,500.00	21,600.00	N/A	N/A	1,000.00	1,500.00	N/A	N/A
3	Regidores	9	14,500.00	21,600.00	N/A	N/A	1,000.00	1,500.00	N/A	N/A
4	Secretario de Ayto.	1	14,242.50	19,440.00	N/A	N/A	1,000.00	1,500.00	N/A	N/A
5	Tesorero	1	10,681.87	18,360.00	N/A	N/A	1,000.00	1,500.00	N/A	N/A
6	Contralor	1	6,500.00	10,800.00	N/A	N/A	500.00	700.00	N/A	N/A
		14								

ID	Puesto/Directores	NO. DE PLAZAS	Sueldo		COMPENSACION (Horas Extras)		FONDO AHORRO Quincenal		VALES DESPENSA Quincenal	
			Importe Bruto Quincenal		MINIMO	MAXIMO	MINIMO	MAXIMO	MINIMO	MAXIMO
			MINIMO	MAXIMO	MINIMO	MAXIMO	MINIMO	MAXIMO	MINIMO	MAXIMO
1	Atencion Ciudadana	1	4,550.00	8,100.00			500.00	700.00	N/A	N/A
2	Asesoría y planeación	1	4,250.36	9,396.00			500.00	700.00	N/A	N/A
3	Comunicación Social	1	4,550.00	8,100.00			500.00	700.00	N/A	N/A
4	Coordinación de directores	1	4,520.36	12,744.00			500.00	700.00	N/A	N/A
5	Cultura	1	4,550.00	9,832.16			500.00	700.00	N/A	N/A
6	Deportes	1	3,577.39	5,740.18			500.00	700.00	N/A	N/A
7	Desarrollo Economico	1	4,550.00	9,180.00			500.00	700.00	N/A	N/A
8	Desarrollo Rural	1	4,550.00	8,856.00			500.00	700.00	N/A	N/A
9	Desarrollo social	1	4,550.00	9,937.21			500.00	700.00	N/A	N/A
10	Ecología y Turismo	1	4,550.00	7,893.39			500.00	700.00	N/A	N/A
11	Educacion	1	4,550.00	7,776.00			500.00	700.00	N/A	N/A
12	Instituto de la Juventud	1	4,550.00	7,448.62			500.00	700.00	N/A	N/A
13	Instituto de la Mujer	1	4,550.00	7,448.62			500.00	700.00	N/A	N/A
14	Juzgado Administrativo	1	4,213.37	6,760.65			500.00	700.00	N/A	N/A
15	Juzgado Municipal	1	4,213.37	6,760.65			500.00	700.00	N/A	N/A
16	Obras Publicas y Desarrollo Urbano	1	7,532.00	12,129.11			500.00	700.00	N/A	N/A
17	Proteccion civil	1	4,550.00	5,373.02			500.00	700.00	N/A	N/A
18	Secretaria Tecnica	1	5,000.00	11,512.80			500.00	700.00	N/A	N/A
19	Seguridad Publica	1	6,230.00	9,346.77			500.00	700.00	N/A	N/A
20	Servicios Publicos	1	4,550.00	9,758.31			500.00	700.00	N/A	N/A
21	Bibliotecas	1	6,685.07						N/A	N/A





NUEVO IDEAL

¡Juntos ADELANTE!

2019 - 2022

				7,448.62			500.00	700.00		
22	Juridico	1	6,685.07	10,535.78			500.00	700.00	N/A	N/A
23	Unidad de Transparencia	1	4,550.00	7,300.80			500.00	700.00	N/A	N/A
24	Relaciones exteriores	1	4,550.00	7,344.00			500.00	700.00	N/A	N/A
25	Finanzas y administracion	1	4,550.00	16,000.00			500.00	700.00	N/A	N/A
26	Atencion a la Etnia Menonita	1	4,550.00	7,344.00			500.00	700.00	N/A	N/A
27	Recursos Humanos	1	4,550.00	7,344.00			500.00	700.00	N/A	N/A
28	Recursos Materiales	1	4,550.00	7,344.00			500.00	700.00	N/A	N/A
29	Atencion y proteccion al migrate y su familia	1	4,550.00	6,760.65			500.00	700.00	N/A	N/A

29

ID	Puesto/Subdirector, Jefes Departamento y Coordinadores	NO. DE PLAZAS	Sueldo		COMPENSACION (Horas Extras)		FONDO AHORRO Quincenal		VALES DESPENSA Quincenal	
			Importe Bruto Quincenal		MINI MO	MAXIM O	MINIMO	MAXIMO	MINIMO	MAXIMO
			MINIMO	MAXIMO	MINI MO	MAXIM O	MINIMO	MAXIMO	MINIMO	MAXIMO
1	COPLADEM	1	3,220.00	7,076.16	-	-	300.00	500.00	N/A	N/A
2	Catastro	1	3,220.00	7,076.16	-	-	300.00	500.00	N/A	N/A
3	Programas federales	1	3,220.00	7,076.16	-	-	300.00	500.00	N/A	N/A
4	Desarrollo Urbano	2	3,220.00	7,076.16	-	-	300.00	500.00	N/A	N/A
5	Jefe de departamento	25	3,500.00	11,525.76	-	-	300.00	500.00	N/A	N/A
6	Subdirector	8	3,220.00	11,525.76	-	-	300.00	500.00	N/A	N/A
7	Coordinador	10	3,780.00	6,230.44	-	-	300.00	500.00	N/A	N/A
8	Sub tesorero	1	3,780.00	11,525.76	-	-	300.00	500.00	N/A	N/A
9	Informatica	1	3,780.00	6,230.44	-	-	300.00	500.00	N/A	N/A
10	Coordinador de archivos	1	3,780.00	9,726.35	-	-	300.00	500.00	N/A	N/A

51

ID	Puesto/Personal Operativo	NO. DE PLAZAS	Sueldo		COMPENSACION (Horas Extras)		FONDO AHORRO Quincenal		VALES DESPENSA Quincenal	
			Importe Bruto Quincenal		MINI MO	MAXIM O	MINIMO	MAXIMO	MINIMO	MAXIMO
			MINIMO	MAXIMO	MINI MO	MAXIM O	MINIMO	MAXIMO	MINIMO	MAXIMO
1	Afanadora	40	1,830.06	2,759.70	-	-	N/A	N/A	N/A	N/A
2	Asesor Administrativo	2	5,500.00	11,417.76	-	-	300.00	500.00	N/A	N/A
3	Almacenista	2	1,965.60	3,032.64	-	-	N/A	N/A	N/A	N/A
4	Asistente	5	1,800.00	5,832.00	-	-	300.00	500.00	N/A	N/A
5	Apoyo	75	700.00	4,492.80	-	-	N/A	N/A	N/A	N/A
6	Asesor Juridico	2	3,800.00	8,256.20	-	-	N/A	N/A	N/A	N/A
7	Asistente	50	1,800.00	5,962.49	-	-	N/A	N/A	N/A	N/A
8	Asistente Contable	3	3,840.00	5,648.61	-	-	300.00	500.00	N/A	N/A



NUEVO IDEAL

¡Juntos ADELANTE!

2019 - 2022

9	Auxiliar contable/informatico	3	1,900.00	5,852.50	-	-	N/A	N/A	N/A	N/A
10	Ayudante Mecanico	1	2,160.00	3,032.64	-	-	N/A	N/A	N/A	N/A
11	Bachero	30	2,000.00	7,850.39	-	-	N/A	N/A	N/A	N/A
12	Bibliotecario	22	1,895.61	2,808.00	-	-	N/A	N/A	N/A	N/A
13	Chofer	15	1,982.57	7,337.82	-	-	N/A	N/A	N/A	N/A
14	Chofer retro	1	1,982.57	7,337.82	-	-	N/A	N/A	N/A	N/A
15	Chofer camion de volteo	1	1,982.57	7,337.82	-	-	N/A	N/A	N/A	N/A
14	Contabilidad	3	3,600.00	10,985.76	-	-	300.00	500.00	N/A	N/A
15	Cajero	2	1,800.00	5,000.00	-	-	300.00	500.00	N/A	N/A
16	Egresos	3	4,504.00	6,450.22	-	-	300.00	500.00	N/A	N/A
17	Electricista	6	2,100.69	4,075.97	-	-	N/A	N/A	N/A	N/A
18	Encargado/Operador Maquinaria	3	2,800.00	3,931.20	-	-	N/A	N/A	N/A	N/A
19	Escolta Personal	2	3,500.00	11,456.64	-	-	N/A	N/A	150.00	300.00
20	Fotografo	3	3,408.00	6,556.99	-	-	N/A	N/A	N/A	N/A
21	Ingresos	2	4,504.00	6,450.22	-	-	300.00	500.00	N/A	N/A
22	Inspectores	12	2,400.00	6,450.22	-	-	N/A	N/A	N/A	N/A
23	Jardinero	30	1,781.20	3,684.10	-	-	N/A	N/A	N/A	N/A
24	Jefe de Grupo	7	2,600.00	6,177.60	-	-	N/A	N/A	150.00	300.00
25	Matancero	13	2,500.00	5,335.20	-	-	N/A	N/A	N/A	N/A
26	Mecanico	5	5,420.30	7,300.80	-	-	N/A	N/A	N/A	N/A
27	Nomina	1	4,300.00	9,720.00	-	-	300.00	500.00	N/A	N/A
28	Operador de Maquina	6	2,600.00	4,484.16	-	-	N/A	N/A	N/A	N/A
29	Pensionados	15	700.00	6,000.00	-	-	N/A	N/A	N/A	N/A
30	Policia Preventivo	25	2,800.00	9,859.20	-	-	N/A	N/A	150.00	300.00
31	Seguridad Publica/ Jefe de Grupo	4	6,500.00	10,649.60	-	-	N/A	N/A	150.00	300.00
32	Primer Oficial	10	4,000.00	9,984.00	-	-	N/A	N/A	150.00	300.00
33	Promotor/ Promotor deportivo	20	1,500.00	5,616.00	-	-	N/A	N/A	N/A	N/A
34	Proyectista	3	2,500.00	3,594.24	-	-	N/A	N/A	N/A	N/A
35	Socorristas	13	1,440.00	3,463.20	-	-	N/A	N/A	N/A	N/A
36	Cruz Roja	5	1,440.00	2,527.20	-	-	N/A	N/A	N/A	N/A
36	Recepcionista	2	2,400.00	3,369.60	-	-	N/A	N/A	N/A	N/A
37	Recolector de Basura	30	1,700.00	3,257.28	-	-	N/A	N/A	N/A	N/A
38	Secretarias	35	2,200.00	4,436.64	-	-	N/A	N/A	N/A	N/A
39	Secretario Particular	2	8,200.00	11,512.80	-	-	375.00	500.00	N/A	N/A
	Supervisor	1	4,300.00	7,076.16	-	-	300.00	500.00	N/A	N/A
	Supervisor de obra	2	3,850.00	6,335.97	-	-	300.00	500.00	N/A	N/A
	Bienes culturales	5	1,760.00				N/A	N/A	N/A	N/A





NUEVO IDEAL

¡Juntos ADELANTE!

2019 - 2022

				5,083.40	-	-				
43	Transito y Vialidad	15	2,800.00	7,987.20	-	-	N/A	N/A	150.00	300.00
44	Usos Multiples	40	2,000.00	6,136.00	-	-	N/A	N/A	N/A	N/A
45	Velador	15	1,600.00	3,369.60	-	-	N/A	N/A	N/A	N/A
46	Psicologo	1	2,800.00	5,940.00	-	-	N/A	N/A	N/A	N/A
47	Trabajador social	1	2,800.00	5,940.00	-	-	N/A	N/A	N/A	N/A
48	Despacho	1	2,800.00	10,985.76	-	-	300.00	500.00	N/A	N/A
49	Alcaide	3	2,500.00	5,000.00	-	-	N/A	N/A	N/A	N/A

595

Sistema para el Desarrollo Integral de la Familia del Municipio de Nuevo Ideal

ESTADO DE DURANGO

Rubro de Ingreso		Presupuesto Vigente	Total
61.00	Aprovechamientos	\$445,000.00	\$41,281.70
61-09	Otros Aprovechamientos	\$445,000.00	\$41,281.70
61-09-01	Otros Aprovechamientos	\$445,000.00	\$41,281.70
61-09-01-001	No especificados	\$445,000.00	\$41,281.70
81.00	Participaciones	\$190,000.00	\$119,152.00
81-01	PARTICIPACIONES	\$190,000.00	\$119,152.00
81-01-001	ISR	\$190,000.00	\$119,152.00
93.00	Subsidios y Subvenciones	\$4,185,000.00	\$4,605,000.00
93-01	Subsidios y Subvenciones	\$4,185,000.00	\$4,605,000.00
93-01-001	Subsidios	\$4,185,000.00	\$4,605,000.00
	Total	\$4,820,000.00	\$4,765,433.70

Sistema para el Desarrollo Integral de la Familia del Municipio de Nuevo Ideal

ESTADO DE DURANGO

Objeto del Gasto		Presupuesto Vigente	Total
44100	Ayudas sociales a personas	\$810,000.00	\$745,636.53
44113	Apoyos a personas de escasos recursos	\$810,000.00	\$745,636.53
44300	Ayudas sociales a instituciones de enseñanza	\$8,600.00	\$6,790.99
44301	AYUDAS SOCIALES A INSTITUCIONES DE ENSEÑANZA	\$8,600.00	\$6,790.99
50000	BIENES MUEBLES, INMUEBLES E INTANGIBLES	\$44,562.09	\$44,562.09
51000	MOBILIARIO Y EQUIPO DE ADMINISTRACIÓN	\$44,562.09	\$44,562.09
51100	Muebles de oficina y estantería	\$7,195.00	\$7,195.00
51101	Mobiliario	\$7,195.00	\$7,195.00
51500	Equipos de cómputo y de tecnologías de la información	\$37,367.09	\$37,367.09
51501	Bienes informáticos	\$37,367.09	\$37,367.09
	Total	\$5,136,538.41	\$4,877,221.33





NUEVO IDEAL


¡Juntos ADELANTE!
2019 - 2022

**Sistema para el Desarrollo Integral de la Familia del Municipio de Nuevo Ideal
ESTADO DE DURANGO**

Objeto del Gasto	Presupuesto Vigente	Total
10000 SERVICIOS PERSONALES	\$2,810,511.21	\$2,673,350.91
11000 REMUNERACIONES AL PERSONAL DE CARÁCTER PERMANENTE	\$2,120,025.17	\$2,116,379.93
11300 Sueldos base al personal permanente	\$2,120,025.17	\$2,116,379.93
11301 Sueldos base	\$2,120,025.17	\$2,116,379.93
12000 Remuneraciones al personal de carácter transitorio	\$80,538.41	\$80,333.01
12100 Honorarios asimilables a salarios	\$80,538.41	\$80,333.01
12101 Honorarios asimilables a salarios	\$80,538.41	\$80,333.01
13000 REMUNERACIONES ADICIONALES Y ESPECIALES	\$578,788.36	\$445,478.70
13100 Primas por años de servicios efectivos prestados	\$9,695.92	\$9,695.92
13104 Prima de antigüedad	\$9,695.92	\$9,695.92
13200 Primas de vacaciones, dominical y gratificación de fin de año	\$569,092.44	\$435,782.78
13201 Primas de vacaciones y dominical	\$5,416.93	\$5,416.93
13202 Aguinaldo o gratificación de fin de año	\$563,675.51	\$430,365.85
15000 OTRAS PRESTACIONES SOCIALES Y ECONÓMICAS	\$31,159.27	\$31,159.27
15200 Indemnizaciones	\$31,159.27	\$31,159.27
15201 Indemnizaciones	\$31,159.27	\$31,159.27
20000 MATERIALES Y SUMINISTRO	\$489,026.07	\$462,938.23
21000 Materiales de administración, emisión de documentos y artículos de oficiales	\$74,300.00	\$70,267.46
21100 Materiales, útiles y equipos menores de oficina	\$72,300.00	\$69,267.46
21101 Materiales y útiles de oficina	\$72,300.00	\$69,267.46
21200 Materiales y útiles de impresión y reproducción	\$1,000.00	\$1,000.00
21201 Materiales y útiles de impresión y reproducción	\$1,000.00	\$1,000.00
21600 Material de limpieza	\$1,000.00	\$0.00
21601 Material de limpieza	\$1,000.00	\$0.00
22000 ALIMENTOS Y UTENSILIOS	\$4,610.00	\$0.00
22100 Productos alimenticios para personas	\$4,610.00	\$0.00
22101 Productos alimenticios para personas	\$4,610.00	\$0.00
25000 Productos químicos, farmacéuticos y de laboratorios	\$6,000.00	\$61.55
25300 Medicinas y productos farmacéuticos	\$6,000.00	\$61.55
25301 Medicinas y productos farmacéuticos	\$6,000.00	\$61.55
26000 COMBUSTIBLES, LUBRICANTES Y ADITIVOS	\$388,831.11	\$377,324.26
26100 Combustibles, lubricantes y aditivos	\$388,831.11	\$377,324.26
26101 Combustibles, lubricantes y aditivos para vehículos terrestres, aéreos, marítimos, lacustres y fluviales destinados a la	\$388,831.11	\$377,324.26
27000 VESTUARIO, BLANCOS, PRENDAS DE PROTECCIÓN Y ARTÍCULOS DEPORTIVOS	\$15,284.96	\$15,284.96
27100 Vestuario y uniformes	\$15,284.96	\$15,284.96
27101 Vestuario y uniformes	\$15,284.96	\$15,284.96
30000 SERVICIOS GENERALES	\$973,839.04	\$943,942.58
31000 SERVICIOS BÁSICOS	\$93,615.04	\$85,756.90
31100 Energía eléctrica	\$43,000.00	\$40,005.00
31101 Servicio de energía eléctrica	\$43,000.00	\$40,005.00

**Sistema para el Desarrollo Integral de la Familia del Municipio de Nuevo Ideal
ESTADO DE DURANGO**

Objeto del Gasto	Presupuesto Vigente	Total
Gas	\$32,715.04	\$30,885.90
Servicio de gas	\$32,715.04	\$30,885.90
Agua	\$1,700.00	\$1,613.00
Servicio de agua	\$1,700.00	\$1,613.00





NUEVO IDEAL

¡Juntos ADELANTE!

31400	Telefonía Tradicional 2019 - 2022	\$5,900.00	\$4,788.00
31401	Servicio telefónico convencional	\$5,900.00	\$4,788.00
31700	Servicios de acceso a Internet, redes y procesamiento de información	\$10,300.00	\$8,465.00
31701	Servicios de conducción de señales analógicas y digitales	\$10,300.00	\$8,465.00
33000	SERVICIOS PROFESIONALES, CIENTÍFICOS, TÉCNICOS Y OTROS SERVICIOS	\$10,990.00	\$8,100.00
33400	Servicios de capacitación	\$5,000.00	\$5,000.00
33401	Servicios para capacitación a servidores públicos	\$5,000.00	\$5,000.00
33900	Servicios profesionales, científicos y técnicos integrales	\$5,990.00	\$3,100.00
33901	Subcontratación de servicios con terceros	\$5,990.00	\$3,100.00
34000	SERVICIOS FINANCIEROS, BANCARIOS Y COMERCIALES	\$19,144.00	\$16,786.55
34100	Servicios financieros y bancarios	\$5,500.00	\$5,342.96
34101	Servicios bancarios y financieros	\$5,500.00	\$5,342.96
34500	Seguro de bienes patrimoniales	\$13,644.00	\$11,443.59
34501	Seguro de bienes patrimoniales	\$13,644.00	\$11,443.59
35000	SERVICIOS DE INSTALACIÓN, REPARACIÓN, MANTENIMIENTO Y CONSERVACIÓN	\$95,766.00	\$93,178.74
35100	Conservación y mantenimiento menor de inmuebles	\$15,208.15	\$14,180.62
35101	Mantenimiento y conservación de inmuebles para la prestación de servicios administrativos	\$15,208.15	\$14,180.62
35300	Instalación, reparación y mantenimiento de equipo de cómputo y tecnologías de la información	\$991.85	\$991.85
35301	Mantenimiento y conservación de bienes informáticos	\$991.85	\$991.85
35500	Reparación y mantenimiento de equipo de transporte	\$78,000.00	\$76,440.27
35501	Mantenimiento y conservación de vehículos terrestres, aéreos, marítimos, lacustres y fluviales	\$78,000.00	\$76,440.27
35900	Servicios de jardinería y fumigación	\$1,566.00	\$1,566.00
35901	Servicios de jardinería y fumigación	\$1,566.00	\$1,566.00
37000	Servicios de traslados y viáticos	\$27,000.00	\$23,524.54
37500	Viáticos en el país	\$27,000.00	\$23,524.54
37501	Viáticos nacionales para labores en campo y de supervisión	\$27,000.00	\$23,524.54
38000	SERVICIOS OFICIALES	\$18,450.00	\$14,766.13
38100	Gastos ceremonial	\$18,450.00	\$14,766.13
38101	Gastos de ceremonial	\$18,450.00	\$14,766.13
39000	OTROS SERVICIOS GENERALES	\$708,874.00	\$701,829.72
39200	Impuestos y derechos	\$7,000.00	\$4,324.87
39201	Impuestos y derechos de exportación	\$7,000.00	\$4,324.87
39900	Otros servicios generales	\$701,874.00	\$697,504.85
39901	Otros servicios	\$701,874.00	\$697,504.85
40000	TRANSFERENCIAS, ASIGNACIONES, SUBSIDIOS Y OTROS SERVICIOS	\$818,600.00	\$752,427.52
44000	AYUDAS SOCIALES	\$818,600.00	\$752,427.52

Anexando a la presente el cuadernillo correspondiente al Organismo operador del agua y alcantarillado.

QUINTO PUNTO. No hubo asuntos generales que tratar.

PUNTO NÚMERO SEIS. El Lic. Gerardo Galaviz Martínez (Presidente Municipal), declara clausurada la Sesión siendo las 18:12 horas del 27 de febrero de 2020 firmando para constancia los que en ella intervenimos. Damos Fe.

LIC. GERARDO GALAVIZ MARTÍNEZ
PRESIDENTE MUNICIPAL CONSTITUCIONAL

Carmen Salas V.
C. MARIA DEL CARMEN SALAS VARGAS
SÍNDICO MUNICIPAL



**NUEVO
IDEAL**
¡Juntos
ADELANTE!
2019 - 2022

LIC. GLADIYS ARACELI MORENO AGUIRRE
PRIMER REGIDOR

PROF. ENRIQUE FLLAD DIAZ
SEGUNDO REGIDOR

ING. KENIA YENISEI MARQUEZ BOTELLO
TERCER REGIDOR

M.V.Z. SERGIO ATILANO BARRAGAN HDEZ.
CUARTO REGIDOR

L.E.P. KARLA PATRICIA LARA HERRERA
QUINTO REGIDOR

LIC. NUBIA MARISOL CONTRERAS HUERTA
SEXTO REGIDOR

ING. JOSE REFUGIO ARRIETA
SÉPTIMO REGIDOR

C. MARIA TERESA PEDROZA DIAZ
OCTAVO REGIDOR

LIC. ZAIRA GUADALUPE QUINONEZ VALENZUELA
NOVENO REGIDOR





Usr: ADMINISTRADOR
Rep: rptEstadoSituacionFinanciera

Municipio Nuevo Ideal
ESTADO DE DURANGO
Estado de Situación Financiera
Al 31/dic./2019

Fecha y hora de Impresión | 28/feb./2020
10:27 a. m.

ACTIVO	2019	PASIVO	2019
ACTIVO CIRCULANTE	\$12,064,291.55	PASIVO CIRCULANTE	\$5,248,466.67
EFFECTIVO Y EQUIVALENTES	\$3,497,894.15	CUENTAS POR PAGAR A CORTO PLAZO	\$5,096,319.00
DERECHOS A RECIBIR EFECTIVO O EQUIVALENTES	\$8,552,743.80	PORCIÓN A CORTO PLAZO DE LA DEUDA PÚBLICA A L	\$152,147.67
DERECHOS A RECIBIR BIENES O SERVICIOS	\$13,653.60	OTROS PASIVOS A CORTO PLAZO	\$0.00
Total de Activos Circulantes	\$12,064,291.55	Total de Pasivos Circulantes	\$5,248,466.67
ACTIVO NO CIRCULANTE	\$75,827,985.53	PASIVO NO CIRCULANTE	\$8,422,042.16
BIENES INMUEBLES, INFRAESTRUCTURA Y CONSTRU	\$65,410,305.67	DEUDA PÚBLICA A LARGO PLAZO	\$8,422,042.16
BIENES MUEBLES	\$9,725,590.13	Total de Pasivos No Circulantes	\$8,422,042.16
ACTIVOS INTANGIBLES	\$111,241.32		
ACTIVOS DIFERIDOS	\$580,848.41		
Total de Activos No Circulantes	\$75,827,985.53	Total de Pasivos	\$13,670,508.83
Total de Activos	\$87,892,277.08	HACIENDA PÚBLICA/ PATRIMONIO	
		HACIENDA PÚBLICA/PATRIMONIO CONTRIBUIDO	\$21,309,108.87
		DONACIONES DE CAPITAL	\$21,309,108.87
		HACIENDA PÚBLICA /PATRIMONIO GENERADO	\$52,912,659.38
		RESULTADOS DEL EJERCICIO (AHORRO/ DESAHORRO)	\$20,492,437.89
		RESULTADOS DE EJERCICIOS ANTERIORES	\$33,056,230.81
		EXCESO O INSUFICIENCIA EN LA ACTUALIZACIÓN DE LA I	\$0.00
		Total Hacienda Pública/Patrimonio	\$74,221,768.25
		Total de Pasivo y Hacienda Pública/Patrimonio	\$87,892,277.08

Handwritten signatures in blue ink, including a large signature on the left and several smaller ones across the bottom.





Municipio Nuevo Ideal
ESTADO DE DURANGO
Estado de Actividades
Del 01/ene./2019 al 31/dic./2019

Usu: ADMINISTRADOR
Rep: rptEstadoActividades

Fecha y hora de Impresión 28/feb./2020
10:32 a. m.

	<u>2019</u>	<u>2018</u>
INGRESOS Y OTROS BENEFICIOS		
INGRESOS DE GESTIÓN	\$12,988,199.61	\$11,294,267.66
IMPUESTOS	\$3,650,575.78	\$3,846,964.62
IMPUESTOS SOBRE LOS INGRESOS	\$980,105.50	\$890,897.40
IMPUESTOS SOBRE EL PATRIMONIO	\$2,101,799.80	\$2,126,784.29
IMPUESTOS SOBRE LA PRODUCCIÓN, EL CONSUMO Y LAS TRANSACCIONES	\$423,793.27	\$675,186.10
ACCESORIOS DE IMPUESTOS	\$144,877.21	\$154,096.83
DERECHOS	\$5,846,226.56	\$4,749,252.72
PRODUCTOS	\$291,985.44	\$5,566.81
APROVECHAMIENTOS	\$3,199,411.83	\$2,692,483.51
PARTICIPACIONES, APORTACIONES, CONVENIOS, INCENTIVOS DERIVADOS DE LA COLABORACIÓN FISCAL, FONDOS DISTINTOS DE APORTACIONES, TRANSFERENCIAS, ASIGNACIONES, SUBSIDIOS Y SUBVENCIONES, Y PENSIONES Y JUBILACIONES	\$84,938,809.25	\$87,076,211.14
PARTICIPACIONES, APORTACIONES, CONVENIOS, INCENTIVOS DERIVADOS DE LA COLABORACIÓN FISCAL Y FONDOS DISTINTOS DE APORTACIONES	\$84,938,809.25	\$87,076,211.14
PARTICIPACIONES	\$47,177,814.10	\$45,445,039.35
APORTACIONES	\$37,060,632.00	\$33,804,462.79
CONVENIOS	\$179,760.00	\$7,826,709.00
OTROS INGRESOS Y BENEFICIOS	\$0.00	\$0.00
Total de Ingresos y Otros Beneficios	\$97,927,008.86	\$98,370,478.80
GASTOS Y OTRAS PÉRDIDAS		
GASTOS DE FUNCIONAMIENTO	\$62,180,169.70	\$55,296,495.40
SERVICIOS PERSONALES	\$36,989,940.28	\$34,992,023.73
MATERIALES Y SUMINISTROS	\$7,929,669.06	\$5,154,370.26
SERVICIOS GENERALES	\$17,260,560.36	\$15,150,101.41
TRANSFERENCIAS, ASIGNACIONES, SUBSIDIOS Y OTRAS AYUDAS	\$13,804,720.94	\$12,108,941.50
AYUDAS SOCIALES	\$13,804,720.94	\$12,108,941.50
PARTICIPACIONES Y APORTACIONES	\$0.00	\$0.00
INTERESES, COMISIONES Y OTROS GASTOS DE LA DEUDA PÚBLICA	\$1,032,210.07	\$1,176,565.69
INTERESES DE LA DEUDA PÚBLICA	\$1,032,210.07	\$1,176,565.69
OTROS GASTOS Y PÉRDIDAS EXTRAORDINARIAS	\$0.00	\$0.00
INVERSIÓN PÚBLICA	\$417,470.26	\$29,152,466.89
INVERSIÓN PÚBLICA NO CAPITALIZABLE	\$417,470.26	\$29,152,466.89
Total de Gastos y otras Pérdidas	\$77,434,570.97	\$97,734,469.48
Resultado del Ejercicio (Ahorro/Desahorro)	\$20,492,437.89	\$636,009.32



Cuenta Pública 2019
Municipio Nuevo Ideal
Estado de Situación Financiera
Al 31 de Diciembre de 2019 y 2018
(Pesos)

CONCEPTO	Año		CONCEPTO	Año	
	2019	2018		2019	2018
ACTIVO			PASIVO		
<i>Activo Circulante</i>			<i>Pasivo Circulante</i>		
Efectivo y Equivalentes	3,497,894	13,156,833	Cuentas por Pagar a Corto Plazo	5,096,319	9,053,401
Derechos a Recibir Efectivo o Equivalentes	8,552,744	2,572,724	Documentos por Pagar a Corto Plazo	0	0
Derechos a Recibir Bienes o Servicios	13,854	606,508	Porción a Corto Plazo de la Deuda Pública a Largo Plazo	152,148	0
Inventarios	0	0	Titulos y Valores a Corto Plazo	0	0
Almacenes	0	0	Pasivos Diferidos a Corto Plazo	0	0
Estimación por Pérdida o Deterioro de Activos Circulantes	0	0	Fondos y Bienes de Terceros en Garantía y/o Administración a Corto Plazo	0	0
Otros Activos Circulantes	0	0	Provisiones a Corto Plazo	0	0
			Otros Pasivos a Corto Plazo	0	48,138
Total de Activos Circulantes	12,064,292	16,336,065	Total de Pasivos Circulantes	5,248,467	9,101,539
<i>Activo No Circulante</i>			<i>Pasivo No Circulante</i>		
Inversiones Financieras a Largo Plazo	0	0	Cuentas por Pagar a Largo Plazo	0	0
Derechos a Recibir Efectivo o Equivalentes a Largo Plazo	0	0	Documentos por Pagar a Largo Plazo	0	0
Bienes Inmuebles, Infraestructura y Construcciones en Proceso	65,410,306	59,680,913	Deuda Pública a Largo Plazo	8,422,042	10,247,814
Bienes Muebles	9,725,590	12,555,120	Pasivos Diferidos a Largo Plazo	0	0
Activos Intangibles	111,241	91,357	Fondos y Bienes de Terceros en Garantía y/o en Administración a Largo Plazo	0	0
Depreciación, Deterioro y Amortización Acumulada de Bienes	0	0	Provisiones a Largo Plazo	0	0
Activos Diferidos	580,848	495,578			
Estimación por Pérdida o Deterioro de Activos no Circulantes	0	0	Total de Pasivos No Circulantes	8,422,042	10,247,814
Otros Activos no Circulantes	0	0	Total del Pasivo	13,670,509	19,349,353
Total de Activos No Circulantes	75,827,986	72,822,967	HACIENDA PÚBLICA/ PATRIMONIO		
Total del Activo	87,892,277	89,159,032	<i>Hacienda Pública/Patrimonio Contribuido</i>	21,309,109	21,309,109
			Aportaciones	0	0
			Donaciones de Capital	21,309,109	21,309,109
			Actualización de la Hacienda Pública / Patrimonio	0	0
			<i>Hacienda Pública/Patrimonio Generado</i>	53,548,669	49,136,579
			Resultados del Ejercicio (Ahorro / Desahorro)	20,492,438	1,272,019
			Resultados de Ejercicios Anteriores	33,056,231	47,864,560
			Revalúos	0	0
			Reservas	0	0
			Rectificaciones de Resultados de Ejercicios Anteriores	0	0
			Exceso o Insuficiencia en la Actualización de la Hacienda Pública/Patrimonio	0	0
			Resultado por Posición Monetaria	0	0
			Resultado por Tenencia de Activos no Monetarios	0	0
			Total Hacienda Pública/ Patrimonio	74,857,778	70,445,688
			Total del Pasivo y Hacienda Pública / Patrimonio	88,528,286	89,795,041

Bajo protesta de decir verdad declaramos que los Estados Financieros y sus Notas son razonablemente correctos y responsabilidad del emisor



Cuenta Pública 2019
Municipio Nuevo Ideal
Estado de Actividades
Del 1 de Enero al 31 de Diciembre de 2019 y 2018
(Pesos)

Concepto	2019	2018
INGRESOS Y OTROS BENEFICIOS		
Ingresos de la Gestión	12,988,200	11,294,268
Impuestos	3,650,576	3,846,965
Cuotas y Aportaciones de Seguridad Social	0	0
Contribuciones de Mejoras	0	0
Derechos	5,846,227	4,749,253
Productos	291,985	5,567
Aprovechamientos	3,198,412	2,692,484
Ingresos por Venta de Bienes y Prestación de Servicios	0	0
Participaciones, Aportaciones, Convenios, Incentivos Derivados de la Colaboración Fiscal, Fondos Distintos de Aportaciones, Transferencias, Asignaciones, Subsidios y Subvenciones, y Pensiones y Jubilaciones	84,938,809	87,076,211
Participaciones, Aportaciones, Convenios, Incentivos Derivados de la Colaboración Fiscal, Fondos Distintos de Aportaciones	84,938,809	87,076,211
Transferencias, Asignaciones, Subsidios y Pensiones y Jubilaciones	0	0
Otros Ingresos y Beneficios	0	0
Ingresos Financieros	0	0
Incremento por Variación de Inventarios	0	0
Disminución del Exceso de Estimaciones por Pérdida o Deterioro u Obsolescencia	0	0
Disminución del Exceso de Provisiones	0	0
Otros Ingresos y Beneficios Varios	0	0
Total de Ingresos y Otros Beneficios	97,927,009	98,370,479
GASTOS Y OTRAS PÉRDIDAS		
Gastos de Funcionamiento	62,180,170	55,296,495
Servicios Personales	36,989,940	34,992,024
Materiales y Suministros	7,929,669	5,154,370
Servicios Generales	17,280,560	15,150,101
Transferencias, Asignaciones, Subsidios y Otras Ayudas	13,804,721	12,108,942
Transferencias Internas y Asignaciones al Sector Público	0	0
Transferencias al Resto del Sector Público	0	0
Subsidios y Subvenciones	0	0
Ayudas Sociales	13,804,721	12,108,942
Pensiones y Jubilaciones	0	0
Transferencias a Fideicomisos, Mandatos y Contratos Análogos	0	0
Transferencias a la Seguridad Social	0	0
Donativos	0	0
Transferencias al Exterior	0	0
Participaciones y Aportaciones	0	0
Participaciones	0	0
Aportaciones	0	0
Convenios	0	0
Intereses, Comisiones y Otros Gastos de la Deuda Pública	1,032,210	1,176,566
Intereses de la Deuda Pública	1,032,210	1,176,566
Comisiones de la Deuda Pública	0	0
Gastos de la Deuda Pública	0	0
Costo por Coberturas	0	0
Apoyos Financieros	0	0
Otros Gastos y Pérdidas Extraordinarias	0	0
Estimaciones, Depreciaciones, Deterioros, Obsolescencia y Provisiones	0	0
Disminución de Inventarios	0	0
Aumento por Insuficiencia de Estimaciones por Pérdida o Deterioro y	0	0
Aumento por Insuficiencia de Provisiones	0	0
Otros Gastos	0	0
Inversión Pública	417,470	29,152,467
Inversión Pública no Capitalizable	417,470	29,152,467
Total de Gastos y Otras Pérdidas	77,434,571	97,734,469
Resultados del Ejercicio (Ahorro/Desahorro)	20,492,438	636,009

Bajo protesta de decir verdad declaramos que los Estados Financieros y sus Notas son razonablemente correctos y responsabilidad del emisor



Cuenta Pública 2019
Municipio Nuevo Ideal
Estado de Cambios en la Situación Financiera
Del 1 de Enero al 31 de Diciembre de 2019
(Pesos)

Concepto	Origen	Aplicación
ACTIVO	13,081,322	11,814,567
Activo Circulante	10,251,793	5,980,020
Efectivo y Equivalentes	9,658,938	0
Derechos a Recibir Efectivo o Equivalentes	0	5,980,020
Derechos a Recibir Bienes o Servicios	592,854	0
Inventarios	0	0
Almacenes	0	0
Estimación por Pérdida o Deterioro de Activos Circulantes	0	0
Otros Activos Circulantes	0	0
Activo No Circulante	2,829,530	5,834,548
Inversiones Financieras a Largo Plazo	0	0
Derechos a Recibir Efectivo o Equivalentes a Largo Plazo	0	0
Bienes Inmuebles, Infraestructura y Construcciones en Proceso	0	5,729,393
Bienes Muebles	2,829,530	0
Activos Intangibles	0	19,885
Depreciación, Deterioro y Amortización Acumulada de Bienes	0	0
Activos Diferidos	0	85,270
Estimación por Pérdida o Deterioro de Activos no Circulantes	0	0
Otros Activos no Circulantes	0	0
PASIVO	152,148	5,830,992
Pasivo Circulante	152,148	4,005,220
Cuentas por Pagar a Corto Plazo	0	3,957,082
Documentos por Pagar a Corto Plazo	0	0
Porción a Corto Plazo de la Deuda Pública a Largo Plazo	152,148	0
Títulos y Valores a Corto Plazo	0	0
Pasivos Diferidos a Corto Plazo	0	0
Fondos y Bienes de Terceros en Garantía y/o Administración a Corto Plazo	0	0
Provisiones a Corto Plazo	0	0
Otros Pasivos a Corto Plazo	0	48,138
Pasivo No Circulante	0	1,825,772
Cuentas por Pagar a Largo Plazo	0	0
Documentos por Pagar a Largo Plazo	0	0
Deuda Pública a Largo Plazo	0	1,825,772
Pasivos Diferidos a Largo Plazo	0	0
Fondos y Bienes de Terceros en Garantía y/o en Administración a Largo Plazo	0	0
Provisiones a Largo Plazo	0	0
HACIENDA PÚBLICA/ PATRIMONIO	19,220,419	14,808,330
Hacienda Pública/Patrimonio Contribuido	0	0
Aportaciones	0	0
Donaciones de Capital	0	0
Actualización de la Hacienda Pública / Patrimonio	0	0
Hacienda Pública/Patrimonio Generado	19,220,419	14,808,330
Resultados del Ejercicio (Ahorro / Desahorro)	19,220,419	0
Resultados de Ejercicios Anteriores	0	14,808,330
Revalúos	0	0
Reservas	0	0
Rectificaciones de Resultados de Ejercicios Anteriores	0	0
Exceso o Insuficiencia en la Actualización de la Hacienda Pública/Patrimonio	0	0
Resultado por Posición Monetaria	0	0
Resultado por Tenencia de Activos no Monetarios	0	0

[Handwritten signature]

[Handwritten signature]

[Handwritten signature]

[Handwritten signature]

[Handwritten signature]

[Handwritten signature]

[Handwritten signature]



Cuenta Pública 2019
Municipio Nuevo Ideal
Estado de Variación en la Hacienda Pública
Del 1 de Enero al 31 de Diciembre de 2019
(pesos)

Concepto	Hacienda Pública/Patrimonio Contribuido	Hacienda Pública/Patrimonio Generado de Ejercicios Anteriores	Hacienda Pública/Patrimonio Generado del Ejercicio	Exceso o Insuficiencia en la Actualización de la Hacienda Pública / Patrimonio	TOTAL
Rectificaciones de Resultados de Ejercicios Anteriores		0	0	0	0
HACIENDA PÚBLICA/PATRIMONIO CONTRIBUIDO NETO 2018	21,309,109				21,309,109
Aportaciones	0				0
Donaciones de Capital	21,309,109				21,309,109
Actualización de la Hacienda Pública/Patrimonio	0				0
HACIENDA PÚBLICA /PATRIMONIO GENERADO NETO 2018		47,864,560	1,272,019		49,136,579
Resultados del Ejercicio (Ahorro/Desahorro)			1,272,019		1,272,019
Resultados de Ejercicios Anteriores		47,864,560			47,864,560
Revalúos		0		0	0
Reservas		0		0	0
Rectificaciones de Resultados de Ejercicios Anteriores		0		0	0
EXCESO O INSUFICIENCIA EN LA ACTUALIZACIÓN DE LA HACIENDA PÚBLICA/ PATRIMONIO NETO 2018				0	0
Resultado por Posición Monetaria				0	0
Resultado por Tenencia de Activos no Monetarios				0	0
HACIENDA PÚBLICA / PATRIMONIO NETO FINAL 2018	21,309,109	47,864,560	1,272,019	0	70,445,688
CAMBIOS EN LA HACIENDA PÚBLICA/PATRIMONIO CONTRIBUIDO NETO 2019	0				0
Aportaciones	0				0
Donaciones de Capital	0				0
Actualización de la Hacienda Pública/Patrimonio	0				0
VARIACIONES DE LA HACIENDA PÚBLICA / PATRIMONIO GENERADO NETO 2019		-14,808,330	19,220,419		4,412,089
Resultados del Ejercicio (Ahorro/Desahorro)			20,492,438		20,492,438
Resultados de Ejercicios Anteriores		-14,808,330	-1,272,019		-16,080,348
Revalúos		0	0	0	0
Reservas		0	0	0	0
Rectificaciones de Resultados de Ejercicios Anteriores			0		0
CAMBIOS EN EL EXCESO O INSUFICIENCIA EN LA ACTUALIZACIÓN DE LA HACIENDA PÚBLICA/ PATRIMONIO NETO 2019				0	0
Resultado por Posición Monetaria				0	0
Resultado por Tenencia de Activos no Monetarios				0	0
HACIENDA PÚBLICA / PATRIMONIO NETO FINAL 2019	21,309,109	33,056,231	20,492,438	0	74,857,778

Bajo protesta de decir verdad declaramos que los Estados Financieros y sus Notas son razonablemente correctos y responsabilidad del emisor



Cuenta Pública 2019
Municipio Nuevo Ideal
Estado Analítico del Activo
Del 1 de Enero al 31 de Diciembre de 2019
(Pesos)



Concepto	Saldo Inicial 1	Cargos del Periodo 2	Abonos del Periodo 3	Saldo Final 4=(1+2-3)	Variación del Periodo (4-1)
ACTIVO					
Activo Circulante	16,336,065	223,879,503	228,151,276	12,064,292	-4,271,773
Efectivo y Equivalentes	13,156,833	120,004,376	129,663,315	3,497,894	-9,658,938
Derechos a Recibir Efectivo o Equivalentes	2,572,724	103,181,502	97,201,482	8,552,744	5,980,020
Derechos a Recibir Bienes o Servicios	606,508	693,625	1,286,479	13,654	-592,854
Inventarios	0	0	0	0	0
Almacenes	0	0	0	0	0
Estimación por Pérdida o Deterioro de Activos Circulantes	0	0	0	0	0
Otros Activos Circulantes	0	0	0	0	0
Activo No Circulante	72,822,967	20,968,268	17,963,250	75,827,986	3,005,018
Inversiones Financieras a Largo Plazo	0	0	0	0	0
Derechos a Recibir Efectivo o Equivalentes a Largo Plazo	0	0	0	0	0
Bienes Inmuebles, Infraestructura y Construcciones en Proceso	59,680,913	19,125,565	13,396,172	65,410,306	5,729,393
Bienes Muebles	12,555,120	1,737,548	4,567,078	9,725,590	-2,829,530
Activos Intangibles	91,357	19,885	0	111,241	19,885
Depreciación, Deterioro y Amortización Acumulada de Bienes	0	0	0	0	0
Activos Diferidos	495,578	85,270	0	580,848	85,270
Estimación por Pérdida o Deterioro de Activos no Circulantes	0	0	0	0	0
Otros Activos no Circulantes	0	0	0	0	0
TOTAL DEL ACTIVO	89,159,032	244,847,771	246,114,526	87,892,277	-1,266,755

Bajo protesta de decir verdad declaramos que los Estados Financieros y sus Notas son razonablemente correctos y responsabilidad del emisor



Handwritten signatures in blue ink, including several illegible signatures and the initials 'KBM'.







Cuenta Pública 2019
Municipio Nuevo Ideal
Estado de Flujos de Efectivo
Del 1 de Enero al 31 de Diciembre de 2019 y 2018
(Pesos)

Concepto	2019	2018
Flujos de Efectivo de las Actividades de Operación		
Origen	96,657,647	98,370,479
Impuestos	3,650,576	3,846,965
Cuotas y Aportaciones de Seguridad Social	0	0
Contribuciones de mejoras	0	0
Derechos	5,706,499	4,749,253
Productos	4,858,576	5,567
Aprovechamientos	3,199,412	2,692,484
Ingresos por Venta de Bienes y Prestación de Servicios	0	0
Participaciones, Aportaciones, Convenios, Incentivos Derivados de la Colaboración Fiscal y Fondos Distintos de Aportaciones	79,242,585	87,076,211
Transferencias, Asignaciones, Subsidios y Subvenciones, y Pensiones y Jubilaciones	0	0
Otros Orígenes de Operación	0	0
Aplicación	86,255,055	69,463,237
Servicios Personales	36,928,415	34,342,424
Materiales y Suministros	7,002,628	5,051,864
Servicios Generales	15,946,539	14,463,816
Transferencias Internas y Asignaciones al Sector Público	0	0
Transferencias al resto del Sector Público	0	0
Subsidios y Subvenciones	0	0
Ayudas Sociales	12,637,543	11,234,034
Pensiones y Jubilaciones	0	0
Transferencias a Fideicomisos, Mandatos y Contratos Análogos	0	0
Transferencias a la Seguridad Social	0	0
Donativos	0	0
Transferencias al Exterior	0	0
Participaciones	0	0
Aportaciones	0	0
Convenios	0	0
Otras Aplicaciones de Operación	13,739,931	4,371,100
Flujos Netos de Efectivo por Actividades de Operación	10,402,592	28,907,242
Flujos de Efectivo de las Actividades de Inversión		
Origen	0	0
Bienes Inmuebles, Infraestructura y Construcciones en Proceso	0	0
Bienes Muebles	0	0
Otros Orígenes de Inversión	0	0
Aplicación	17,429,039	23,384,033
Bienes Inmuebles, Infraestructura y Construcciones en Proceso	17,048,435	22,851,726
Bienes Muebles	342,159	495,634
Otras Aplicaciones de Inversión	38,445	36,673
Flujos Netos de Efectivo por Actividades de Inversión	-17,429,039	-23,384,033
Flujo de Efectivo de las Actividades de Financiamiento		
Origen	0	0
Endeudamiento Neto	0	0
Interno	0	0
Externo	0	0
Otros Orígenes de Financiamiento	0	0
Aplicación	2,632,492	3,002,338
Servicios de la Deuda	2,632,492	3,002,338
Interno	2,632,492	3,002,338
Externo	0	0
Otras Aplicaciones de Financiamiento	0	0
Flujos netos de Efectivo por Actividades de Financiamiento	-2,632,492	-3,002,338
Incremento/Disminución Neta en el Efectivo y Equivalentes al Efectivo	-9,658,938	2,520,871
Efectivo y Equivalentes al Efectivo al Inicio del Ejercicio	13,156,833	10,635,961
Efectivo y Equivalentes al Efectivo al final del Ejercicio	3,497,894	13,156,833

Handwritten signatures in blue ink, including a large signature at the top right and several smaller ones below it.



MUNICIPIO DE NUEVO IDEAL
ESTADO DE DURANGO
NOTAS A LOS ESTADOS FINANCIEROS

AL 31 DE DICIEMBRE DE 2019

Con el propósito de dar cumplimiento a los artículos 46 y 49 de la Ley General de Contabilidad Gubernamental, los entes públicos deberán acompañar notas a los estados financieros cuyos rubros así lo requieran teniendo presente los postulados de revelación suficiente e importancia relativa con la finalidad, que la información sea de mayor utilidad para los usuarios.

A continuación se presentan los tres tipos de notas que acompañan a los estados, a saber:

- a) Notas de desglose;
- b) Notas de memoria (cuentas de orden), y
- c) Notas de gestión administrativa.

a) NOTAS DE DESGLOSE

I) NOTAS AL ESTADO DE SITUACIÓN FINANCIERA

Activo

• Efectivo y Equivalentes

1. Se informará acerca de los fondos con afectación específica, el tipo y monto de los mismos; de las inversiones financieras se revelará su tipo y monto, su clasificación en corto y largo plazo separando aquéllas que su vencimiento sea menor a 3 meses.


A continuación se relacionan las cuentas que integran el rubro de efectivo y equivalentes:



Concepto	2019	2018
BANCOS/TESORERÍA	\$ 3,497,894.15	\$ 13,156,832.50
INVERSIONES TEMPORALES (HASTA 3 MESES)	\$.00	\$.00
FONDOS CON AFECTACIÓN ESPECÍFICA	\$.00	\$.00
Suma	\$ 3,497,894.15	\$ 13,156,832.50

Bancos/Tesorería

Representa el monto de efectivo disponible propiedad de ENTE/INSTITUTO, en instituciones bancarias, su importe se integra por:

Banco	Importe
-------	---------





MUNICIPIO DE NUEVO IDEAL
ESTADO DE DURANGO
NOTAS A LOS ESTADOS FINANCIEROS

Hora de impresión: 03:28 p.m.



Las Cuentas por Cobrar a Corto Plazo se integran por:

Concepto	2019	2019%
		#¡DIV/0!
		#¡DIV/0!
		#¡DIV/0!
		#¡DIV/0!
		#¡DIV/0!
		#¡DIV/0!
Suma	\$ -	#¡DIV/0!

Deudores Diversos por Cobrar a Corto Plazo

Representa el monto de los derechos de cobro a favor del ente público por gastos por comprobar, principalmente relacionados con viáticos.

Otros Derechos a recibir Efectivo y Equivalentes a Corto Plazo

Representan los derechos de cobro originados en el desarrollo de las actividades del ente público, de los cuales se espera recibir una contraprestación representada en recursos, bienes o servicios; en un plazo menor o igual a doce meses, no incluidos en las cuentas anteriores,


3. Se elaborará, de manera agrupada, los derechos a recibir efectivo y equivalentes, y bienes o servicios a recibir, (excepto cuentas por cobrar de contribuciones o fideicomisos que se encuentran dentro de inversiones financieras, participaciones y aportaciones de capital) en una desagregación por su vencimiento en días a 90, 180, menor o igual a 365 y mayor a 365. Adicionalmente, se informará de las características cualitativas relevantes que le afecten a estas cuentas.



• **Bienes Disponibles para su Transformación o Consumo (inventarios)**

4. Se clasificarán como bienes disponibles para su transformación aquéllos que se encuentren dentro de la cuenta Inventarios. Esta nota aplica para aquellos entes públicos que realicen algún proceso de transformación y/o elaboración de bienes. En la nota se informará del sistema de costeo y método de valuación aplicados a los inventarios, así como la conveniencia de su aplicación dada la naturaleza de los mismos. Adicionalmente, se revelará el impacto en la información financiera por cambios en el método o sistema.

5. De la cuenta Almacén se informará acerca del método de valuación, así como la conveniencia de su aplicación. Adicionalmente, se revelará el impacto en la información financiera por cambios en el método.

• **Inversiones Financieras**





MUNICIPIO DE NUEVO IDEAL
ESTADO DE DURANGO
NOTAS A LOS ESTADOS FINANCIEROS

6. De la cuenta Inversiones financieras, que considera los fideicomisos, se informará de éstos los recursos asignados por tipo y monto, y características significativas que tengan o puedan tener alguna incidencia en las mismas.

7. Se informará de las inversiones financieras, los saldos de las participaciones y aportaciones de capital.

• Bienes Muebles, Inmuebles e Intangibles

8. Se informará de manera agrupada por cuenta, los rubros de Bienes Muebles e Inmuebles, el monto de la depreciación del ejercicio y la acumulada, el método de depreciación, tasas aplicadas y los criterios de aplicación de los mismos. Asimismo, se informará de las características significativas del estado en que se encuentren los activos.

9. Se informará de manera agrupada por cuenta, los rubros de activos intangibles y diferidos, su monto y naturaleza, amortización del ejercicio, amortización acumulada, tasa y método aplicados.

Bienes Inmuebles, Infraestructura y Construcciones en Proceso

Se integra de la siguiente manera:

Concepto	2019	2018
TERRENOS	\$ 10,121,424.85	\$ 10,086,424.85
OTROS BIENES INMUEBLES	\$.00	\$.00
Total BIENES INMUEBLES, INFRAESTRUCTURA Y CONSTRUCCIONES EN PROCESO	\$ 10,121,424.85	\$ 10,086,424.85

Bienes Muebles, Intangibles y Depreciaciones

Se integras de la siguiente manera:

Concepto	2019	2018
MOBILIARIO Y EQUIPO DE ADMINISTRACIÓN	\$ 1,587,452.41	\$ 2,457,607.54
MOBILIARIO Y EQUIPO EDUCACIONAL Y RECREATIVO	\$ 54,242.03	\$ 54,242.03
VEHÍCULOS Y EQUIPO DE TRANSPORTE	\$ 5,120,271.11	\$ 5,419,961.11
MAQUINARIA, OTROS EQUIPOS Y HERRAMIENTAS	\$ 2,938,838.66	\$ 4,616,843.14
Subtotal BIENES MUEBLES	\$ 9,700,804.21	\$ 12,548,653.82
SOFTWARE	\$ 111,241.32	\$ 91,356.52
LICENCIAS	\$.00	\$.00
Subtotal ACTIVOS INTANGIBLES	\$ 111,241.32	\$ 91,356.52

4 / 15



MUNICIPIO DE NUEVO IDEAL
ESTADO DE DURANGO
NOTAS A LOS ESTADOS FINANCIEROS

Hora de impresión: 03:28 p.m.



DEPRECIACIÓN ACUMULADA DE BIENES MUEBLES	\$.00	\$.00
DEPRECIACIÓN, DETERIORO Y AMORTIZACIÓN ACUMULADA DE BIENES	\$ -	\$ -
Suma	\$ 9,812,045.53	\$ 12,640,010.34

Activo Diferido

Se integran de la siguiente manera:

Concepto	2019	2018
	\$.00	\$.00

Estimaciones y Deterioros

10. Se informarán los criterios utilizados para la determinación de las estimaciones; por ejemplo: estimación de cuentas incobrables, estimación de inventarios, deterioro de activos biológicos y cualquier otra que aplique.

Otros Activos

11. De las cuentas de otros activos se informará por tipo circulante o no circulante, los montos totales asociados y sus características cualitativas significativas que les impacten financieramente.

Pasivo


1. Se elaborará una relación de las cuentas y documentos por pagar en una desagregación por su vencimiento en días a 90, 180, menor o igual a 365 y mayor a 365. Asimismo, se informará sobre la factibilidad del pago de dichos pasivos.

2. Se informará de manera agrupada los recursos localizados en Fondos de Bienes de Terceros en Administración y/o en Garantía a corto y largo plazo, así como la naturaleza de dichos recursos y sus características cualitativas significativas que les afecten o pudieran afectarles financieramente.

3. Se informará de las cuentas de los pasivos diferidos y otros, su tipo, monto y naturaleza, así como las características significativas que les impacten o pudieran impactarles financieramente.

Este género se compone de dos grupos, el Pasivo Circulante y el Pasivo No Circulante, en éstos inciden pasivos derivados de operaciones por servicios personales, cuentas por pagar por operaciones presupuestarias devengadas y contabilizadas al 30 de septiembre del ejercicio correspondiente; pasivos por obligaciones laborales, a continuación se presenta la integración del pasivo:

Concepto	2019	2018
----------	------	------



MUNICIPIO DE NUEVO IDEAL
ESTADO DE DURANGO
NOTAS A LOS ESTADOS FINANCIEROS



PASIVO CIRCULANTE	\$ 5,248,466.67	\$ 9,101,539.25
PASIVO NO CIRCULANTE	\$ 8,422,042.16	\$ 10,247,814.20
Suma de Pasivo	\$ 13,670,508.83	\$ 19,349,353.45

• **Pasivo Circulante**

Destacan entre las principales partidas del Pasivo Circulante las siguientes:

Concepto	Importe
SERVICIOS PERSONALES POR PAGAR A CORTO PLAZO	\$.00
RETENCIONES Y CONTRIBUCIONES POR PAGAR A CORTO PLAZO	\$ 633,087.56
INGRESOS POR CLASIFICAR	\$.00
PROVEEDORES POR PAGAR A CORTO PLAZO	\$ 1,060,952.43
OTRAS CUENTAS POR PAGAR A CORTO PLAZO	\$.00
Suma PASIVO CIRCULANTE	\$ 1,694,039.99

Servicios Personales por Pagar a Corto Plazo

El importe de esta cuenta esta constituido principalmente por: Aportaciones de Seguridad Social (patronal), mismas que se pagan en los meses de octubre y noviembre; Prima Vacacional, cuyo importe se paga en diciembre; Aguinaldo cuyo importe se pagará en el mes de noviembre.

Retenciones por Pagar a Corto Plazo


El importe de esta cuenta esta constituido principalmente por: Retenciones de ISR por Sueldos y Salarios, Honorarios y por Arrendamiento, mismo que se pagan en el mes de octubre; retenciones derivadas de aportaciones de seguridad social (Trabajadores) mismas que se liquidan en el mes de octubre.


Ingresos por Clasificar a Corto Plazo

Representa los recursos depositados de **ENTE/INSTITUTO**, pendientes de clasificar según los conceptos del Clasificador por Rubros de Ingresos.

Proveedores por Pagar a Corto Plazo

Representa los adeudos con proveedores derivados de operaciones de **ENTE/INSTITUTO**, con vencimiento menor o igual a doce meses.





MUNICIPIO DE NUEVO IDEAL
ESTADO DE DURANGO
NOTAS A LOS ESTADOS FINANCIEROS

• **Pasivo No Circulante**

Destacan entre las principales partidas del Pasivo No Circulante las siguientes:

Concepto	2019
PROVISIÓN PARA CONTINGENCIAS A LARGO PLAZO	\$.00
Suma de Pasivos a Largo Plazo	\$ -

II) NOTAS AL ESTADO DE ACTIVIDADES


Ingresos de Gestión

- De los rubros de impuestos, contribuciones de mejoras, derechos, productos, aprovechamientos, participaciones y aportaciones, y transferencias, subsidios, otras ayudas y asignaciones, se informarán los montos totales de cada clase (tercer nivel del Clasificador por Rubro de Ingresos), así como de cualquier característica significativa.
- Se informará, de manera agrupada, el tipo, monto y naturaleza de la cuenta de otros ingresos, asimismo se informará de sus características significativas.

Concepto	Importe
	\$.00
APORTACIONES FEDERALES PARA EL FONDO	\$ 37,060,632.00
Subtotal Aportaciones	\$ 37,060,632.00
	\$.00
	\$.00
	\$.00
Subtotal Capacitación y Consultoría	\$ -
	\$.00
Subtotal Venta de Publicaciones	\$ -
	\$.00
Subtotal Otros	\$ -
Arrendamiento de bienes del municipio	\$.00
Subtotal Productos Financieros	\$ -
Suma	\$ 37,060,632.00

Gastos y Otras Pérdidas:

- Explicar aquellas cuentas de gastos de funcionamiento, transferencias, subsidios y otras ayudas, participaciones y aportaciones, otros gastos y pérdidas





MUNICIPIO DE NUEVO IDEAL
ESTADO DE DURANGO
NOTAS A LOS ESTADOS FINANCIEROS



extraordinarias, así como los ingresos y gastos extraordinarios, que en lo individual representen el 10% o más del total de los gastos.

Concepto	Importe
GASTOS DE FUNCIONAMIENTO	\$ 62,180,169.70
TRANSFERENCIAS, ASIGNACIONES, SUBSIDIOS Y OTRAS AYUDAS	\$ 13,804,720.94
PARTICIPACIONES Y APORTACIONES	\$.00
INTERESES, COMISIONES Y OTROS GASTOS DE LA DEUDA PÚBLICA	\$ 1,032,210.07
OTROS GASTOS Y PÉRDIDAS EXTRAORDINARIAS	\$.00
Suma de GASTOS Y OTRAS PÉRDIDAS	\$ 77,017,100.71

A su vez se presentan aquellos rubros que en forma individual representan el 8.0% o más del total de los gastos:

Concepto	Importe	%
REMUNERACIONES AL PERSONAL DE CARÁCTER PERMANENTE	\$ 29,709,232.28	39%
SERVICIOS PROFESIONALES, CIENTÍFICOS Y TÉCNICOS Y OTROS SERVICIOS	\$ 470,042.60	1%
SEGURIDAD SOCIAL	\$ 302,435.90	0%

III) NOTAS AL ESTADO DE VARIACIÓN EN LA HACIENDA PÚBLICA

- Se informará de manera agrupada, acerca de las modificaciones al patrimonio contribuido por tipo, naturaleza y monto.
- Se informará de manera agrupada, acerca del monto y procedencia de los recursos que modifican al patrimonio generado.

En el periodo que se informa no hubo variaciones al Patrimonio Contribuido

En el periodo que se informa el patrimonio generado, procede de la recepción de las aportaciones ordinarias tanto por las entidades federativas y la Secretaría

de Hacienda y Crédito Público, así como por la recepción de aportaciones extraordinarias tanto de entidades federativas y municipios.

IV) NOTAS AL ESTADO DE FLUJOS DE EFECTIVO

Efectivo y equivalentes

- El análisis de los saldos inicial y final que figuran en la última parte del Estado de Flujo de Efectivo en la cuenta de efectivo y equivalentes es como sigue:

Concepto	2019	2018
BANCOS/TESORERÍA	3,497,894.15	\$ 13,156,832.50

(Handwritten signatures and scribbles)



MUNICIPIO DE NUEVO IDEAL
ESTADO DE DURANGO
NOTAS A LOS ESTADOS FINANCIEROS



BANCOS/DEPENDENCIAS Y OTROS	\$.00	\$.00
INVERSIONES TEMPORALES (HASTA 3 ME	0.00	\$.00
FONDOS CON AFECTACIÓN ESPECÍFICA	0.00	\$.00
DEPÓSITOS DE FONDOS DE TERCEROS E	\$.00	\$.00
Total de EFECTIVO Y EQUIVALENTES	\$ 3,497,894.15	\$ 13,156,832.50

2. Detallar las adquisiciones de bienes muebles e inmuebles con su monto global y, en su caso, el porcentaje de estas adquisiciones que fueron realizadas mediante subsidios de capital del sector central. Adicionalmente, revelar el importe de los pagos que durante el período se hicieron por la compra de los elementos citados.
3. Conciliación de los Flujos de Efectivo Netos de las Actividades de Operación y la cuenta de Ahorro/Desahorro antes de Rubros Extraordinarios.

	2019	2018
Ahorro/Desahorro antes de rubros		
<i>Movimientos de partidas (o rubros) que no</i>		
Depreciación		
Amortización		
Incrementos en las provisiones		
Incremento en inversiones producido por revaluación		
Ganancia/pérdida en venta de propiedad, planta y equipo		
Incremento en cuentas por cobrar		
Partidas extraordinarias		

Las cuentas que aparecen en el cuadro anterior no son exhaustivas y tienen como finalidad ejemplificar el formato que se sugiere para elaborar la nota.


V) CONCILIACIÓN ENTRE LOS INGRESOS PRESUPUESTARIOS Y CONTABLES, ASÍ COMO ENTRE LOS EGRESOS PRESUPUESTARIOS Y LOS GASTOS CONTABLES

La conciliación se presentará atendiendo a lo dispuesto por el Acuerdo por el que se emite el formato de conciliación entre los ingresos presupuestarios y contables, así como entre los egresos presupuestarios y los gastos contables.

b) NOTAS DE MEMORIA (CUENTAS DE ORDEN)

Las cuentas de orden se utilizan para registrar movimientos de valores que no afecten o modifiquen el balance del ente contable, sin embargo, su incorporación en libros es necesaria con fines de recordatorio contable, de control y en general sobre los aspectos administrativos, o bien, para consignar sus derechos o

9 / 15



MUNICIPIO DE NUEVO IDEAL
ESTADO DE DURANGO
NOTAS A LOS ESTADOS FINANCIEROS



responsabilidades contingentes que puedan, o no, presentarse en el futuro.

Las cuentas que se manejan para efectos de estas Notas son las siguientes:

Cuentas de Orden Contables y Presupuestarias:

Contables:

- Valores
- Emisión de obligaciones
- Avales y garantías
- Juicios
- Contratos para Inversión Mediante Proyectos para Prestación de Servicios (PPS) y Similares
- Bienes concesionados o en comodato

Concepto	Importe
VALORES	\$.00
EMISIÓN DE OBLIGACIONES	\$.00
AVALES Y GARANTÍAS	\$.00
JUICIOS	\$.00
INVERSIÓN MEDIANTE PROYECTOS PARA PRESTACIÓN DE SERVICIOS (P	\$.00
BIENES EN CONCESIONADOS O EN COMODATO	\$.00
	\$.00
Suma CUENTAS DE ORDEN CONTABLES	\$ -


Presupuestarias:

- Cuentas de ingresos
- Cuentas de egresos

Se informará, de manera agrupada, en las Notas a los Estados Financieros las cuentas de orden contables y cuentas de orden presupuestario:

1. Los valores en custodia de instrumentos prestados a formadores de mercado e instrumentos de crédito recibidos en garantía de los formadores de mercado u otros.





MUNICIPIO DE NUEVO IDEAL
ESTADO DE DURANGO
NOTAS A LOS ESTADOS FINANCIEROS

Hora de impres

03:28

2. Por tipo de emisión de instrumento: monto, tasa y vencimiento.

3. Los contratos firmados de construcciones por tipo de contrato.

c) NOTAS DE GESTIÓN ADMINISTRATIVA

1. Introducción

Los Estados Financieros de los entes públicos, proveen de información financiera a los principales usuarios de la misma, al Congreso y a los ciudadanos.

El objetivo del presente documento es la revelación del contexto y de los aspectos económicos-financieros más relevantes que influyeron en las decisiones del periodo, y que deberán ser considerados en la elaboración de los estados financieros para la mayor comprensión de los mismos y sus particularidades.

De esta manera, se informa y explica la respuesta del gobierno a las condiciones relacionadas con la información financiera de cada periodo de gestión; además, de exponer aquellas políticas que podrían afectar la toma de decisiones en periodos posteriores.

2. Panorama Económico y Financiero

Se informará sobre las principales condiciones económico- financieras bajo las cuales el ente público estuvo operando; y las cuales influyeron en la toma de decisiones de la administración; tanto a nivel local como federal.

3. Autorización e Historia

Se informará sobre:

a) Fecha de creación del ente.

b) Principales cambios en su estructura.

4. Organización y Objeto Social

Se informará sobre:

a) Objeto social.

b) Principal actividad.

c) Ejercicio fiscal.

d) Régimen jurídico.

e) Consideraciones fiscales del ente: revelar el tipo de contribuciones que esté obligado a pagar o retener.

f) Estructura organizacional básica.



MUNICIPIO DE NUEVO IDEAL
ESTADO DE DURANGO
NOTAS A LOS ESTADOS FINANCIEROS



g) Fideicomisos, mandatos y análogos de los cuales es fideicomitente o fideicomisario.

5. Bases de Preparación de los Estados Financieros

Se informará sobre:

- a) Si se ha observado la normatividad emitida por el CONAC y las disposiciones legales aplicables.
- b) La normatividad aplicada para el reconocimiento, valuación y revelación de los diferentes rubros de la información financiera, así como las bases de medición utilizadas para la elaboración de los estados financieros; por ejemplo: costo histórico, valor de realización, valor razonable, valor de recuperación o cualquier otro método empleado y los criterios de aplicación de los mismos.
- c) Postulados básicos.
- d) Normatividad supletoria. En caso de emplear varios grupos de normatividades (normatividades supletorias), deberá realizar la justificación razonable correspondiente, su alineación con los PBCG y a las características cualitativas asociadas descritas en el MCCG (documentos publicados en el Diario Oficial de la Federación, agosto 2009).
- e) Para las entidades que por primera vez estén implementando la base devengado de acuerdo a la Ley de Contabilidad, deberán:
 - Revelar las nuevas políticas de reconocimiento;
 - Su plan de implementación;
 - Revelar los cambios en las políticas, la clasificación y medición de las mismas, así como su impacto en la información financiera, y
 - Presentar los últimos estados financieros con la normatividad anteriormente utilizada con las nuevas políticas para fines de comparación en la transición a la base devengado.

6. Políticas de Contabilidad Significativas

Se informará sobre:

- a) Actualización: se informará del método utilizado para la actualización del valor de los activos, pasivos y Hacienda Pública/Patrimonio y las razones de dicha elección. Así como informar de la desconexión o reconexión inflacionaria.
- b) Informar sobre la realización de operaciones en el extranjero y de sus efectos en la información financiera gubernamental.
- c) Método de valuación de la inversión en acciones de Compañías subsidiarias no consolidadas y asociadas.
- d) Sistema y método de valuación de inventarios y costo de lo vendido.
- e) Beneficios a empleados: revelar el cálculo de la reserva actuarial, valor presente de los ingresos esperados comparado con el valor presente de la estimación de gastos tanto de los beneficiarios actuales como futuros.
- f) Provisiones: objetivo de su creación, monto y plazo.
- g) Reservas: objetivo de su creación, monto y plazo.
- h) Cambios en políticas contables y corrección de errores junto con la revelación de los efectos que se tendrá en la información financiera del ente público, ya sea retrospectivos o prospectivos.
- i) Reclasificaciones: se deben revelar todos aquellos movimientos entre cuentas por efectos de cambios en los tipos de operaciones.
- j) Depuración y cancelación de saldos.

7. Posición en Moneda Extranjera y Protección por Riesgo Cambiario

12 / 15



MUNICIPIO DE NUEVO IDEAL
ESTADO DE DURANGO
NOTAS A LOS ESTADOS FINANCIEROS



Se informará sobre:

- a) Activos en moneda extranjera.
- b) Pasivos en moneda extranjera.
- c) Posición en moneda extranjera.
- d) Tipo de cambio.
- e) Equivalente en moneda nacional.

Lo anterior, por cada tipo de moneda extranjera que se encuentre en los rubros de activo y pasivo.

Adicionalmente, se informará sobre los métodos de protección de riesgo por variaciones en el tipo de cambio.

8. Reporte Analítico del Activo

Debe mostrar la siguiente información:

- a) Vida útil o porcentajes de depreciación, deterioro o amortización utilizados en los diferentes tipos de activos.
- b) Cambios en el porcentaje de depreciación o valor residual de los activos.
- c) Importe de los gastos capitalizados en el ejercicio, tanto financieros como de investigación y desarrollo.
- d) Riesgos por tipo de cambio o tipo de interés de las inversiones financieras.
- e) Valor activado en el ejercicio de los bienes construidos por la entidad.
- f) Otras circunstancias de carácter significativo que afecten el activo, tales como bienes en garantía, señalados en embargos, litigios, títulos de inversiones entregados en garantías, baja significativa del valor de inversiones financieras, etc.
- g) Desmantelamiento de Activos, procedimientos, implicaciones, efectos contables.
- h) Administración de activos; planeación con el objetivo de que el ente los utilice de manera más efectiva.

Adicionalmente, se deben incluir las explicaciones de las principales variaciones en el activo, en cuadros comparativos como sigue:

- a) Inversiones en valores.
- b) Patrimonio de Organismos descentralizados de Control Presupuestario Indirecto.
- c) Inversiones en empresas de participación mayoritaria.
- d) Inversiones en empresas de participación minoritaria.
- e) Patrimonio de organismos descentralizados de control presupuestario directo, según corresponda.

9. Fideicomisos, Mandatos y Análogos

Se deberá informar:

- a) Por ramo administrativo que los reporta.
- b) Enlistar los de mayor monto de disponibilidad, relacionando aquéllos que conforman el 80% de las disponibilidades.

10. Reporte de la Recaudación



MUNICIPIO DE NUEVO IDEAL
ESTADO DE DURANGO
NOTAS A LOS ESTADOS FINANCIEROS



- a) Análisis del comportamiento de la recaudación correspondiente al ente público o cualquier tipo de ingreso, de forma separada los ingresos locales de los federales.
- b) Proyección de la recaudación e ingresos en el mediano plazo.

11. Información sobre la Deuda y el Reporte Analítico de la Deuda

- a) Utilizar al menos los siguientes indicadores: deuda respecto al PIB y deuda respecto a la recaudación tomando, como mínimo, un período igual o menor a 5 años.
- b) Información de manera agrupada por tipo de valor gubernamental o instrumento financiero en la que se consideren intereses, comisiones, tasa, perfil de vencimiento y otros gastos de la deuda.

12. Calificaciones otorgadas

Informar, tanto del ente público como cualquier transacción realizada, que haya sido sujeta a una calificación crediticia.

13. Proceso de Mejora

- Se informará de:
- a) Principales Políticas de control interno.
 - b) Medidas de desempeño financiero, metas y alcance.

14. Información por Segmentos

Cuando se considere necesario se podrá revelar la información financiera de manera segmentada debido a la diversidad de las actividades y operaciones que realizan los entes públicos, ya que la misma proporciona información acerca de las diferentes actividades operativas en las cuales participa, de los productos o servicios que maneja, de las diferentes áreas geográficas, de los grupos homogéneos con el objetivo de entender el desempeño del ente, evaluar mejor los riesgos y beneficios del mismo, y entenderlo como un todo y sus partes integrantes. Consecuentemente, esta información contribuye al análisis más preciso de la situación financiera, grados y fuentes de riesgo y crecimiento potencial de negocio.

15. Eventos Posteriores al Cierre

El ente público informará el efecto en sus estados financieros de aquellos hechos ocurridos en el período posterior al que informa, que proporcionan mayor evidencia sobre eventos que le afectan económicamente y que no se conocían a la fecha de cierre.

16. Partes Relacionadas



MUNICIPIO DE NUEVO IDEAL
ESTADO DE DURANGO
NOTAS A LOS ESTADOS FINANCIEROS

Hora de impresi

03:28

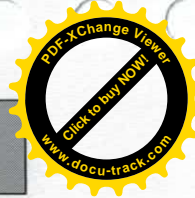


Se debe establecer por escrito que no existen partes relacionadas que pudieran ejercer influencia significativa sobre la toma de decisiones financieras y operativas.

17. Responsabilidad Sobre la Presentación Razonable de la Información Contable

La Información Contable deberá estar firmada en cada página de la misma e incluir al final la siguiente leyenda: "Bajo protesta de decir verdad declaramos que los Estados Financieros y sus notas, son razonablemente correctos y son responsabilidad del emisor". Lo anterior, no será aplicable para la información contable consolidada.

"Bajo protesta de decir verdad declaramos que los Estados Financieros y sus notas, son razonablemente correctos y son responsabilidad del emisor".

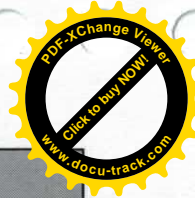



Cuenta Pública 2019
Municipio Nuevo Ideal
Estado Analítico de Ingresos
Del 1 de Enero al 31 de Diciembre de 2019

Rubro de Ingresos	Ingreso					Diferencia (6= 5 - 1)
	Estimado	Ampliaciones y Reducciones	Modificado	Devengado	Recaudado	
	(1)	(2)	(3= 1 + 2)	(4)	(5)	
Impuestos	3,500,000	228,016	3,728,016	3,650,576	3,650,576	150,576
Cuotas y Aportaciones de Seguridad Social	0	0	0	0	0	0
Contribuciones de Mejoras	0	0	0	0	0	0
Derechos	9,570,004	1,101,607	10,671,611	5,846,227	5,706,499	-3,863,505
Productos	3,000	288,985	291,985	6,147,350	4,858,576	4,855,576
Aprovechamientos	1,680,000	1,519,412	3,199,412	3,199,412	3,199,412	1,519,412
Ingresos por Venta de Bienes, Prestación de Servicios y Otros Ingresos	0	0	0	0	0	0
Participaciones, Aportaciones, Convenios, Incentivos Derivados de la Colaboración Fiscal y Fondos Distintos de Aportaciones	73,562,655	16,178,543	89,741,198	84,938,809	79,242,585	5,679,930
Transferencias, Asignaciones, Subsidios y Subvenciones, y Pensiones y Jubilaciones	0	0	0	0	0	0
Ingresos Derivados de Financiamientos	0	0	0	0	0	0
Total	88,315,659	19,316,563	107,632,222	103,782,374	96,657,647	8,341,988
				Ingresos excedentes¹		

Estado Analítico de Ingresos Por Fuente de Financiamiento	Ingreso					Diferencia (6= 5 - 1)
	Estimado	Ampliaciones y Reducciones	Modificado	Devengado	Recaudado	
	(1)	(2)	(3= 1 + 2)	(4)	(5)	
Ingresos del Poder Ejecutivo Federal o Estatal y de los Municipios						
Impuestos	3,500,000	228,016	3,728,016	3,650,576	3,650,576	150,576
Cuotas y Aportaciones de Seguridad Social	0	0	0	0	0	0
Contribuciones de Mejoras	0	0	0	0	0	0
Derechos	9,570,004	1,101,607	3,491,397	5,846,227	5,706,499	6,374,988
Productos	3,000	288,985	291,985	6,147,350	4,858,576	4,855,576
Aprovechamientos	1,680,000	1,519,412	3,199,412	3,199,412	3,199,412	1,519,412
Participaciones, Aportaciones, Convenios, Incentivos Derivados de la Colaboración Fiscal y Fondos Distintos de Aportaciones	73,562,655	16,178,543	0	84,938,809	79,242,585	0
Transferencias, Asignaciones, Subsidios y Subvenciones, y Pensiones y Jubilaciones	0	0	0	0	0	0
			0			0
Ingresos de los Entes Públicos de los Poderes Legislativo y Judicial, de los Órganos Autónomos y del Sector Paraestatal o Paramunicipal, así como de las Empresas Productivas del Estado						
Cuotas y Aportaciones de Seguridad Social	0	0	0	0	0	0
Productos	0	0	0	0	0	0
Ingresos por Venta de Bienes, Prestación de Servicios y Otros Ingresos	0	0	0	0	0	0
Transferencias, Asignaciones, Subsidios y Subvenciones, y Pensiones y Jubilaciones	0	0	0	0	0	0
Ingresos derivados de financiamiento						
Ingresos Derivados de Financiamientos			0			0
Total	88,315,659	19,316,563	107,632,222	103,782,374	96,657,647	12,900,552
				Ingresos excedentes¹		

¹ Los ingresos excedentes se presentan para efectos de cumplimiento de la Ley General de Contabilidad Subordinada y el ingreso reflejado debe ser siempre mayor a cero



Cuenta Pública 2019
Municipio Nuevo Ideal
Estado Analítico del Ejercicio del Presupuesto de Egresos
Clasificación Económica (por Tipo de Gasto)
Del 1 de Enero al 31 de Diciembre de 2019

Concepto	Egresos					Subejercicio
	Aprobado	Ampliaciones/ (Reducciones)	Modificado	Devengado	Pagado	
	1	2	3 = (1 + 2)	4	5	
Gasto Corriente	64,217,644	16,313,711	80,531,355	76,971,839	73,442,230	3,559,516
Gasto de Capital	21,611,291	2,663,803	24,275,095	19,643,139	17,460,801	4,631,956
Amortización de la Deuda y Disminución de Pasivos	2,486,724	339,048	2,825,772	1,825,772	1,673,624	1,000,000
Pensiones y Jubilaciones	0	0	0	0	0	0
Participaciones	0	0	0	0	0	0
Total del Gasto	88,315,659	19,316,563	107,632,222	98,440,750	92,576,655	9,191,472

[Handwritten signature]

[Handwritten signature]

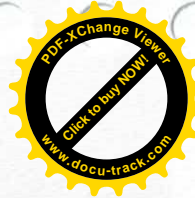
[Handwritten signature]

[Handwritten signature]

[Handwritten signature]

BAJO PROTESTA DE DECIR VERDAD, DECLARAMOS QUE LOS ESTADOS FINANCIEROS Y
 SUS NOTAS SON RAZONABLEMENTE CORRECTAS Y RESPONSABILIDAD DEL EMISOR

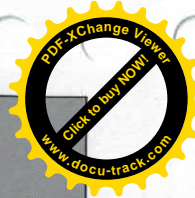

[Handwritten signature]



Cuenta Pública 2019
Municipio Nuevo Ideal
Estado Analítico del Ejercicio del Presupuesto de Egresos
Clasificación Administrativa
Del 1 de Enero al 31 de Diciembre de 2019

Concepto	Egresos					Subejercicio
	Aprobado	Ampliaciones/ (Reducciones)	Modificado	Devengado	Pagado	
	1	2	3 = (1 + 2)	4	5	
Sin Ramo/Dependencia	\$88,315,659	\$19,316,563	\$107,632,222	\$98,440,750	\$92,576,655	\$9,191,472
117 TESORERIA	\$0	\$185,701	\$185,701	\$185,701	\$185,701	\$0
118 TESORERIA	\$0	\$4,119,105	\$4,119,105	\$4,121,036	\$4,119,749	-\$1,931
119 TESORERIA	\$54,921,442	\$10,487,491	\$65,408,933	\$56,396,733	\$52,696,325	\$9,012,199
219 FORTALECIMIENTO	\$16,605,013	\$2,187,485	\$18,792,498	\$18,605,919	\$18,605,919	\$186,579
317 OBRA PUBLICA	\$0	\$627,463	\$627,463	\$627,463	\$627,463	\$0
318 OBRA PUBLICA	\$0	\$2,787	\$2,787	\$2,787	\$2,787	\$0
319 OBRA PUBLICA	\$16,789,202	\$1,478,932	\$18,268,134	\$18,268,134	\$16,105,734	\$0
419 CONVENIOS	\$2	\$227,600	\$227,602	\$232,977	\$232,977	-\$5,375
Total del Gasto	\$88,315,659	\$19,316,563	\$107,632,222	\$98,440,750	\$92,576,655	\$9,191,472



BAJO PROTESTA DE DECIR VERDAD, DECLARAMOS QUE LOS ESTADOS FINANCIEROS Y SUS NOTAS SON RAZONABLEMENTE CORRECTAS Y RESPONSABILIDAD DEL EMISOR



Cuenta Pública 2019
Municipio Nuevo Ideal
Estado Analítico del Ejercicio del Presupuesto de Egresos
Clasificación por Objeto del Gasto (Capítulo y Concepto)
Del 1 de Enero al 31 de Diciembre de 2019

Concepto	Egresos					Subejercicio
	Aprobado	Ampliaciones/ (Reducciones)	Modificado	Devengado	Pagado	
	1	2	3 = (1 + 2)	4	5	
Servicios Personales						
Remuneraciones al Personal de Carácter Permanente	37,013,122	93,000	37,106,122	36,989,940	36,928,415	116,182
Remuneraciones al Personal de Carácter Transitorio	30,919,669	-1,210,436	29,709,232	29,709,232	29,709,232	0
Remuneraciones Adicionales y Especiales	98,520	94,933	193,453	193,453	193,453	0
Seguridad Social	3,812,342	-1,713,883	2,098,458	2,098,458	2,098,458	0
Otras Prestaciones Sociales y Económicas	284,000	18,436	302,436	302,436	302,436	0
Previsiones	1,898,592	2,903,950	4,802,542	4,686,360	4,624,835	116,182
Pago de Estímulos a Servidores Públicos	0	0	0	0	0	0
Materiales y Suministros						
Materiales de Administración, Emisión de Documentos y Artículos Oficiales	4,842,502	4,619,390	9,461,892	7,929,669	7,002,628	1,532,223
Alimentos y Utensilios	715,900	387,916	1,103,816	1,057,351	934,083	46,465
Materias Primas y Materiales de Producción y Comercialización	195,000	280,733	475,733	470,242	431,310	5,491
Materiales y Artículos de Construcción y de Reparación	0	26,418	26,418	25,760	13,000	658
Productos Químicos, Farmacéuticos y de Laboratorio	159,160	112,128	271,288	260,717	173,491	10,571
Combustibles, Lubricantes y Aditivos	43,000	-16,330	26,670	26,670	25,225	0
Vestuario, Blancos, Prendas de Protección y Artículos Deportivos	3,219,000	3,788,475	7,007,475	5,602,854	5,082,720	1,404,621
Materiales y Suministros Para Seguridad	427,442	-129,895	297,547	248,345	235,854	49,201
Herramientas, Refacciones y Accesorios Menores	0	0	0	0	0	0
Servicios Generales						
Servicios Básicos	83,000	169,947	252,947	237,731	106,944	15,216
Servicios de Arrendamiento	12,089,547	5,831,211	17,920,758	17,260,560	15,946,539	660,198
Servicios Profesionales, Científicos, Técnicos y Otros Servicios	5,252,532	-1,018,211	4,234,321	4,045,559	3,727,872	188,762
Servicios Financieros, Bancarios y Comerciales	1,215,000	2,857,273	3,872,273	3,868,909	3,793,625	3,364
Servicios de Instalación, Reparación, Mantenimiento y Conservación	610,512	-124,620	485,892	470,043	434,837	15,849
Servicios de Comunicación Social y Publicidad	53,000	116,895	169,895	168,687	167,237	1,209
Servicios de Traslado y Viáticos	1,437,901	2,256,850	3,694,751	3,577,107	3,345,961	117,644
Servicios Oficiales	350,000	-34,716	315,284	312,980	222,044	2,304
Otros Servicios Generales	570,600	417,326	987,926	936,358	821,874	51,568
Transferencias, Asignaciones, Subsidios y Otras Ayudas	2,200,001	1,288,377	3,488,378	3,414,373	2,966,544	74,005
Transferencias Internas y Asignaciones al Sector Público	400,001	272,037	672,038	466,545	466,545	205,493
Transferencias al Resto del Sector Público	8,205,000	5,841,520	14,046,520	13,804,721	12,637,543	241,799
Subsidios y Subvenciones	0	0	0	0	0	0
Ayudas Sociales	0	0	0	0	0	0
Pensiones y Jubilaciones	8,205,000	5,841,520	14,046,520	13,804,721	12,637,543	241,799
Transferencias a Fideicomisos, Mandatos y Otros Análogos	0	0	0	0	0	0
Transferencias a la Seguridad Social	0	0	0	0	0	0
Donativos	0	0	0	0	0	0
Transferencias al Exterior	0	0	0	0	0	0
Bienes Muebles, Inmuebles e Intangibles						
Mobiliario y Equipo de Administración	50,000	434,217	484,217	422,042	415,604	62,175
Mobiliario y Equipo Educativo y Recreativo	25,000	90,764	115,764	88,619	88,374	27,145
Equipo e Instrumental Médico y de Laboratorio	0	0	0	0	0	0
Vehículos y Equipo de Transporte	0	0	0	0	0	0
Equipo de Defensa y Seguridad	0	279,240	279,240	244,990	244,990	34,250
Maquinaria, Otros Equipos y Herramientas	0	0	0	0	0	0
Activos Biológicos	0	15,768	15,768	14,988	8,795	780
Bienes Inmuebles	0	18,560	18,560	18,560	18,560	0
Activos Intangibles	0	35,000	35,000	35,000	35,000	0
Inversión Pública						
Obra Pública en Bienes de Dominio Público	25,000	19,885	19,885	19,885	19,885	0
Obra Pública en Bienes Propios	21,561,291	2,114,545	23,675,836	19,175,835	17,013,435	4,500,001
Proyectos Productivos y Acciones de Incentivo	21,111,291	2,308,033	23,419,325	18,919,324	16,928,164	4,500,001
	100,000	71,241	171,241	171,241	0	0
	350,000	-264,730	85,270	85,270	85,270	0

Handwritten signatures and initials in blue ink are present at the bottom of the page, including a large signature on the left and several initials on the right.





Cuenta Pública 2019
Municipio Nuevo Ideal
Estado Analítico del Ejercicio del Presupuesto de Egresos
Clasificación Funcional (Finalidad y Función)
Del 1 de Enero al 31 de Diciembre de 2019

Concepto	Egresos					Subejercicio
	Aprobado	Ampliaciones/ (Reducciones)	Modificado	Devengado	Pagado	
	1	2	3 = (1 + 2)	4	5	
Gobierno	88,315,659	19,316,563	107,632,222	98,440,750	92,576,655	9,191,472
Legislación			0			0
Justicia			0			0
Coordinación de la Política de Gobierno	88,315,659	19,316,563	107,632,222	98,440,750	92,576,655	9,191,472
Relaciones Exteriores			0			0
Asuntos Financieros y Hacendarios			0			0
Seguridad Nacional			0			0
Asuntos de Orden Público y de Seguridad Interior			0			0
Otros Servicios Generales			0			0
Desarrollo Social	0	0	0	0	0	0
Protección Ambiental			0			0
Vivienda y Servicios a la Comunidad			0			0
Salud			0			0
Recreación, Cultura y Otras Manifestaciones Sociales			0			0
Educación			0			0
Protección Social			0			0
Otros Asuntos Sociales			0			0
Desarrollo Económico	0	0	0	0	0	0
Asuntos Económicos, Comerciales y Laborales en General			0			0
Agropecuaria, Silvicultura, Pesca y Caza			0			0
Combustibles y Energía			0			0
Minería, Manufacturas y Construcción			0			0
Transporte			0			0
Comunicaciones			0			0
Turismo			0			0
Ciencia, Tecnología e Innovación			0			0
Otras Industrias y Otros Asuntos Económicos			0			0
Otras no Clasificadas en Funciones Anteriores	0	0	0	0	0	0
Transacciones de la Deuda Pública / Costo Financiero de la Deuda			0			0
Transferencias, Participaciones y Aportaciones entre Diferentes Niveles y Ordenes			0			0
Saneamiento del Sistema Financiero			0			0
Adeudos de Ejercicios Fiscales Anteriores			0			0
Total del Gasto	88,315,659	19,316,563	107,632,222	98,440,750	92,576,655	9,191,472







BAJO PROTESTA DE DECIR VERDAD, DECLARAMOS QUE LOS ESTADOS FINANCIEROS Y SUS NOTAS SON RAZONABLEMENTE CORRECTAS Y RESPONSABILIDAD DEL EMISOR

Handwritten signatures and initials in blue ink are present at the bottom of the page, including a large signature on the left and several initials on the right.




Cuenta Pública 2019
 Municipio Nuevo Ideal
 Estado Analítico del Ejercicio del Presupuesto de Egresos
 Clasificación por Objeto del Gasto (Capítulo y Concepto)
 Del 1 de Enero al 31 de Diciembre de 2019

Concepto	Egresos					Subejercicio
	Aprobado	Ampliaciones/ (Reducciones)	Modificado	Devengado	Pagado	
	1	2	3 = (1 + 2)	4	5	
Inversiones Financieras y Otras Provisiones	150,000	-150,000	0	0	0	0
Inversiones Para el Fomento de Actividades Productivas	0	0	0	0	0	0
Acciones y Participaciones de Capital	0	0	0	0	0	0
Compra de Títulos y Valores	0	0	0	0	0	0
Concesión de Préstamos	0	0	0	0	0	0
Inversiones en Fideicomisos, Mandatos y Otros Análogos	0	0	0	0	0	0
Otras Inversiones Financieras	0	0	0	0	0	0
Provisiones para Contingencias y Otras Erogaciones Especiales	150,000	-150,000	0	0	0	0
Participaciones y Aportaciones	0	0	0	0	0	0
Participaciones	0	0	0	0	0	0
Aportaciones	0	0	0	0	0	0
Convenios	0	0	0	0	0	0
Deuda Pública	4,404,197	532,680	4,936,876	2,857,982	2,632,492	2,078,894
Amortización de la Deuda Pública	2,486,724	339,048	2,825,772	1,825,772	1,673,624	1,000,000
Intereses de la Deuda Pública	1,917,473	193,631	2,111,104	1,032,210	958,868	1,078,894
Comisiones de la Deuda Pública	0	0	0	0	0	0
Gastos de la Deuda Pública	0	0	0	0	0	0
Costo por Coberturas	0	0	0	0	0	0
Apoyos Financieros	0	0	0	0	0	0
Adeudos de Ejercicios Fiscales Anteriores (Adefas)	0	0	0	0	0	0
Total del Gasto	88,315,659	19,316,663	107,632,222	88,440,750	82,576,655	9,191,472

BAJO PROTESTA DE DECIR VERDAD, DECLARAMOS QUE LOS ESTADOS FINANCIEROS Y
 SUS NOTAS SON RAZONABLEMENTE CORRECTAS Y RESPONSABILIDAD DEL EMISOR



**Municipio Nuevo Ideal
ESTADO DE DURANGO**

Auxiliares de Cuentas (Totales por cuenta) del 01/ene./2019 al 31/dic./2019
Con saldo y/o movimientos. (De la cuenta: 1241 a la 1279)
Cuentas de Registro

Usr: administrador
Rep: rptAuxiliarCuentasTotales

Fecha y hora de Impresión | 27/feb./2020
12:19 p. m.

Cuenta	Nombre de la Cuenta	Saldo Inicial	Movimientos del Periodo		Saldo Final
			Cargos	Abonos	
1241-1-51101	Muebles de oficina y estantería	\$1,261,366.50	\$18,549.10	\$202,598.38	\$1,077,317.22
1241-2-51201	Muebles, excepto de oficina y estantería	\$30,007.03	\$0.00	\$0.00	\$30,007.03
1241-3-51501	Equipo de cómputo y de tecnología de la información	\$1,127,557.00	\$45,941.73	\$756,175.58	\$417,323.15
1241-9-51901	Otros mobiliarios y equipos de administración	\$38,677.01	\$24,128.00	\$0.00	\$62,805.01
1242-1-52101	Equipos y aparatos audiovisuales	\$22,554.62	\$4,791.66	\$4,791.66	\$22,554.62
1242-3-52301	Cámaras Fotográficas y de Video	\$31,687.41	\$5,390.60	\$5,390.60	\$31,687.41
1243-2-53201	Instrumental médico y de laboratorio	\$240.00	\$0.00	\$240.00	\$0.00
1244-1-54101	Vehiculos y equipo terrestre	\$5,419,961.11	\$1,605,199.00	\$1,904,889.00	\$5,120,271.11
1246-2-56201	Maquinaria y equipo industrial	\$0.00	\$2,643.00	\$0.00	\$2,643.00
1246-3-56301	Maquinaria y Equipo de Construcción	\$17,000.00	\$0.00	\$0.00	\$17,000.00
1246-5-56501	Equipo de Comunicación y Telecomunicación	\$405,972.85	\$0.00	\$311,662.26	\$94,310.59
1246-6-56601	Equipos de generación eléctrica, aparatos y accesorios eléctricos	\$1,537.80	\$0.00	\$0.00	\$1,537.80
1246-7-56701	Herramientas y máquinas-herramienta	\$68,118.27	\$9,558.00	\$48,203.45	\$29,472.82
1246-9-56901	Otros Equipos	\$4,124,214.22	\$2,787.21	\$1,333,126.98	\$2,793,874.45
1247-1-51301	Bienes artísticos, culturales y científicos	\$1,369.00	\$0.00	\$0.00	\$1,369.00
1248-8-57801	Árboles y plantas	\$4,856.92	\$18,560.00	\$0.00	\$23,416.92
1251-59101	Software	\$91,356.52	\$19,884.80	\$0.00	\$111,241.32
1271-63101	Estudios	\$26,459.60	\$0.00	\$0.00	\$26,459.60
1271-63204	Desarrollo y mejoramiento institucional	\$469,118.37	\$85,270.44	\$0.00	\$554,388.81
Total :		13,142,054.23	1,842,703.54	4,567,077.91	10,417,679.86

Municipio Nuevo Ideal
Conciliación entre los Egresos Presupuestarios y los Gastos Contables
Correspondiente del 1 de Enero al 31 de Diciembre de 2019

1. Total de egresos (presupuestarios) 98,440,750

2. Menos egresos presupuestarios no contables 21,468,911

2.1 Materias Primas y Materiales de Producción y Comercialización	0
2.2 Materiales y Suministros	45,262
2.3 Mobiliario y Equipo de Administración	88,619
2.4 Mobiliario y Equipo Educacional y Recreativo	0
2.5 Equipo e Instrumental Médico y de Laboratorio	0
2.6 Vehículos y Equipo de Transporte	244,990
2.7 Equipo de Defensa y Seguridad	0
2.8 Maquinaria, Otros Equipos y Herramientas	14,988
2.9 Activos Biológicos	18,560
2.10 Bienes Inmuebles	35,000
2.11 Activos Intangibles	19,885
2.12 Obra Pública en Bienes de Dominio Público	18,919,324
2.13 Obra Pública en Bienes Propios	171,241
2.14 Acciones y Participaciones de Capital	0
2.15 Compra de Títulos y Valores	1,825,772
2.16 Concesión de Préstamos	0
2.17 Inversiones en Fideicomisos, Mandatos y Otros Análogos	
2.18 Provisiones para Contingencias y Otras Erogaciones Especiales	
2.19 Amortización de la Deuda Pública	
2.20 Adeudos de Ejercicios Fiscales Anteriores (ADEFAS)	85,270
2.21 Otros Egresos Presupuestales No Contables	0



3. Más Gasto Contables No Presupuestales 417,470

3.1 Estimaciones, Depreciaciones, Deterioros, Obsolescencia y Amortizaciones	0
3.2 Provisiones	0
3.3 Disminución de inventarios	0
3.4 Aumento por insuficiencia de estimaciones por pérdida o deterioro u obsolescencia	0
3.5 Aumento por insuficiencia de provisiones	0
3.6 Otros Gastos	0
3.7 Otros Gastos Contables No Presupuestales	417,470

4. Total de Gasto Contable (4 = 1 - 2 + 3) 77,389,309

BAJO PROTESTA DE DECIR VERDAD, DECLARAMOS QUE LOS ESTADOS FINANCIEROS Y
 SUS NOTAS SON RAZONABLEMENTE CORRECTAS Y RESPONSABILIDAD DEL EMISOR






Municipio Nuevo Ideal
Conciliación entre los Ingresos Presupuestarios y Contables
Correspondiente del 1 de Enero al 31 de Diciembre de 2019
(Cifras en pesos)

1. Ingresos Presupuestarios		103,782,374
2. Más ingresos contables no presupuestarios		0
2.1 Ingresos Financieros	0	
2.2 Incremento por Variación de Inventarios		
2.3 Disminución del exceso de estimaciones por perdida o deterioro u obsolescencia	0	
2.4 Disminución del exceso de provisiones	0	
2.5 Otros ingresos y beneficios varios	0	
2.6 Otros ingresos contables no presupuestarios	0	
		0
3. Menos ingresos presupuestarios no contables		
3.1 Aprovechamientos Patrimoniales	0	
3.2 Ingresos derivados de financiamientos	0	
3.3 Otros Ingresos presupuestarios no contables	0	
4. Ingresos Contables (4 = 1 + 2 - 3)		103,782,374

BAJO PROTESTA DE DECIR VERDAD, DECLARAMOS QUE LOS ESTADOS FINANCIEROS Y SUS NOTAS SON RAZONABLEMENTE CORRECTAS Y RESPONSABILIDAD DEL EMISOR





Municipio Nuevo Ideal
ESTADO DE DURANGO
Estado Analítico de la Deuda y Otros Pasivos
Del 01/ene./2019 Al 31/dic./2019

Usu: administrador
 Rep: rptEstadoAnaliticoDeudaYPasivos

Fecha y hora de Impresión | 27/feb./2020
 11:34 a. m.

Denominación de las Deudas	Moneda de Contratación	Institución o País Acreedor	Saldo Inicial del Periodo	Saldo Final del Periodo
DEUDA PÚBLICA				
Corto Plazo				
Deuda Interna				
Instituciones de Crédito	Peso	México	\$0.00	\$152,147.67
Títulos y Valores	Peso	México	\$0.00	\$0.00
Arrendamientos Financieros	Peso	México	\$0.00	\$0.00
Deuda Externa				
Organismos Financieros Internacionales	Peso	México	\$0.00	\$0.00
Deuda Bilateral	Peso	México	\$0.00	\$0.00
Títulos y Valores	Peso	México	\$0.00	\$0.00
Arrendamientos Financieros	Peso	México	\$0.00	\$0.00
Subtotal Corto Plazo	Peso	México	\$0.00	\$152,147.67
Largo Plazo				
Deuda Interna				
Instituciones de Crédito	Peso	México	\$10,247,814.20	\$8,422,042.16
Títulos y Valores	Peso	México	\$0.00	\$0.00
Arrendamientos Financieros	Peso	México	\$0.00	\$0.00
Deuda Externa				
Organismos Financieros Internacionales	Peso	México	\$0.00	\$0.00
Deuda Bilateral	Peso	México	\$0.00	\$0.00
Títulos y Valores	Peso	México	\$0.00	\$0.00
Arrendamientos Financieros	Peso	México	\$0.00	\$0.00
Subtotal Largo Plazo	Peso	México	\$10,247,814.20	\$8,422,042.16
Otros Pasivos	Peso	México	\$9,101,539.25	\$5,096,319.00
Total Deuda y Otros Pasivos	Peso	México	\$19,349,353.45	\$13,670,508.83



MUNICIPIO: NUEVO IDEAL, DGO.

ARQUEO DE EFECTIVO EN CAJA DEL 01 AL 31 DE DICIEMBRE DE 2019

BILLETES:				
	DENOMINACIÓN	EXISTENCIA	IMPORTE	TOTAL
	1,000.00		\$	-
	500.00		\$	-
	200.00		\$	-
	100.00		\$	-
	50.00		\$	-
	20.00		\$	-
			\$	\$

MONEDAS:				
	DENOMINACIÓN	EXISTENCIA	IMPORTE	TOTAL
	20.00		\$	-
	10.00		\$	-
	5.00		\$	-
	2.00		\$	-
	1.00		\$	-
	0.50		\$	-
	0.20		\$	-
	0.10		\$	-
			\$	\$

CHEQUES:				
NÚMERO	BANCO	ENTREGADO POR:	IMPORTE	TOTAL
			\$	\$
			\$	\$
			\$	\$
			\$	\$

DOCUMENTOS:				
NÚMERO	FECHA	EXPEDIDO POR:	IMPORTE	TOTAL
			\$	\$
			\$	\$
			\$	\$
			\$	\$
		IMPORTE ARQUEADO	\$	\$
		IMPORTE REGISTRO EN CAJA	\$	\$
		DIFERENCIA	\$	\$

Declaro que los fondos aquí detallados, son todos los que existen bajo mi responsabilidad al momento del arqueo, los cuales fueron contados en mi presencia y me fueron devueltos a mi entera satisfacción.

AUDITOR

ENCARGADO DE CAJA

ING. MARCO ANTONIO MEJIA SEPULVEDA

ING. VOSELIN CONTRERAS MUÑIZ




Nuevo Ideal

GOBIERNO MUNICIPAL
2019 - 2022

TESORERÍA


Handwritten signatures and initials in blue ink on the right margin of the document.



Nuevo Ideal
GOBIERNO MUNICIPAL
2019 - 2022

C.P. LUIS ARTURO VILLARREAL MORALES
AUDITOR SUPERIOR DEL ESTADO DE DURANGO
P R E S E N T E

Por medio del presente escrito manifiesto que no se genera el informe de **Estado Endeudamiento neto**, en virtud de que el artículo 48 en correlación con el artículo 46 de la Ley General de Contabilidad Gubernamental, no establece la obligación de que el sistema de contabilidad gubernamental genere informes sobre este punto en mención de la cuenta pública 2019 correspondientes al Municipio de Nuevo ideal.



Nuevo Ideal, Dgo. A 31 de diciembre del 2019
A T E N T A M E N T E

Vertical column of handwritten signatures in blue ink on the right side of the document.


Handwritten signature of Ing. Marco Antonio Mejía Sepulveda in blue ink.



Nuevo Ideal

ING. MARCO ANTONIO MEJIA SEPULVEDA
Tesorero Municipal de H. Ayuntamiento
Del Municipio de Nuevo Ideal. Dgo.


TESORERÍA



Nuevo Ideal
GOBIERNO MUNICIPAL
2019 - 2022

C.P. LUIS ARTURO VILLARREAL MORALES
AUDITOR SUPERIOR DEL ESTADO DE DURANGO
P R E S E N T E

Por medio del presente escrito manifiesto que no se genera el informe de **Estado Analítico de la Deuda y Otros Pasivos**, en virtud de que el artículo 48 en correlación con el artículo 46 de la Ley General de Contabilidad Gubernamental, no establece la obligación de que el sistema de contabilidad gubernamental genere informes sobre este punto en mención correspondientes a la cuenta pública del Municipio de Nuevo ideal.



Nuevo Ideal, Dgo. A 31 de diciembre del 2019
A T E N T A M E N T E


[Handwritten signatures in blue ink]

[Handwritten signature in blue ink]
ING. MARCO ANTONIO MEJIA SEPULVEDA
Tesorero Municipal de H. Ayuntamiento
Del Municipio de Nuevo Ideal. Dgo.



Nuevo Ideal

TESORERÍA

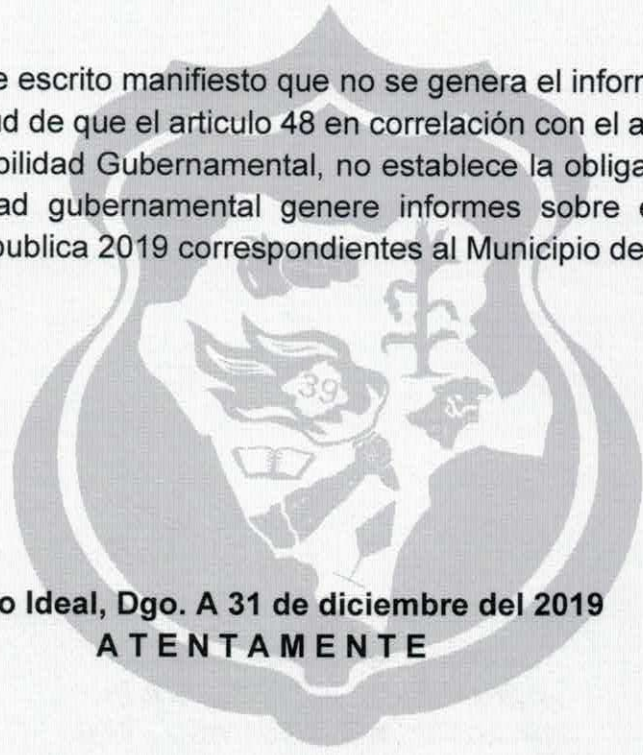


Nuevo Ideal

GOBIERNO MUNICIPAL
2019 - 2022

**C.P. LUIS ARTURO VILLARREAL MORALES
AUDITOR SUPERIOR DEL ESTADO DE DURANGO
P R E S E N T E**

Por medio del presente escrito manifiesto que no se genera el informe de **Pasivos Contingentes**, en virtud de que el artículo 48 en correlación con el artículo 46 de la Ley General de Contabilidad Gubernamental, no establece la obligación de que el sistema de contabilidad gubernamental genere informes sobre este punto en mención de la cuenta pública 2019 correspondientes al Municipio de Nuevo ideal.



**Nuevo Ideal, Dgo. A 31 de diciembre del 2019
A T E N T A M E N T E**


Vertical column of handwritten signatures in blue ink on the right margin.


ING. MARCO ANTONIO MEJIA SEPULVEDA
Tesorero Municipal de H. Ayuntamiento
Del Municipio de Nuevo Ideal. Dgo.



Nuevo Ideal


TESORERÍA



Nuevo Ideal
GOBIERNO MUNICIPAL
2019 - 2022

C.P. LUIS ARTURO VILLARREAL MORALES
AUDITOR SUPERIOR DEL ESTADO DE DURANGO
P R E S E N T E

Por medio del presente escrito manifiesto que no se genera el informe de **Gasto por Categoría Programática**, en virtud de que el artículo 48 en correlación con el artículo 46 de la Ley General de Contabilidad Gubernamental, no establece la obligación de que el sistema de contabilidad gubernamental genere informes sobre este punto en mención a la cuenta pública 2019 correspondientes al Municipio de Nuevo ideal.





Nuevo Ideal, Dgo. A 31 de diciembre del 2019
A T E N T A M E N T E

[Vertical column of handwritten signatures in blue ink]

[Handwritten signature in blue ink]
ING. MARCO ANTONIO MEJIA SEPULVEDA
Tesorero Municipal de H. Ayuntamiento
Del Municipio de Nuevo Ideal. Dgo.

 **Nuevo Ideal**
GOBIERNO MUNICIPAL
2019 - 2022
TESORERÍA


[Handwritten signature in blue ink]



Nuevo Ideal
GOBIERNO MUNICIPAL
2019 - 2022

C.P. LUIS ARTURO VILLARREAL MORALES
AUDITOR SUPERIOR DEL ESTADO DE DURANGO
P R E S E N T E

Por medio del presente escrito manifiesto que no se genera el informe de Indicadores de resultados, en virtud de que el artículo 48 en correlación con el artículo 46 de la Ley General de Contabilidad Gubernamental, no establece la obligación de que el sistema de contabilidad gubernamental genere informes sobre este punto en mención a la cuenta pública 2019 correspondientes al Municipio de Nuevo ideal.




Nuevo Ideal, Dgo. A 31 de diciembre del 2019
A T E N T A M E N T E

[Vertical column of handwritten signatures in blue ink]

[Handwritten signature in blue ink]

ING. MARCO ANTONIO MEJIA SEPULVEDA
Tesorero Municipal de H. Ayuntamiento
Del Municipio de Nuevo Ideal. Dgo.


 **Nuevo Ideal**
TESORERÍA



Nuevo Ideal
GOBIERNO MUNICIPAL
2019 - 2022


C.P. LUIS ARTURO VILLARREAL MORALES
AUDITOR SUPERIOR DEL ESTADO DE DURANGO
P R E S E N T E

Por medio del presente escrito manifiesto que no se genera el informe de **Intereses de la Deuda**, en virtud de que el artículo 48 en correlación con el artículo 46 de la Ley General de Contabilidad Gubernamental, no establece la obligación de que el sistema de contabilidad gubernamental genere informes sobre este punto en mención de la cuenta pública 2019 correspondientes al Municipio de Nuevo ideal.



Nuevo Ideal, Dgo. A 31 de diciembre del 2019
A T E N T A M E N T E

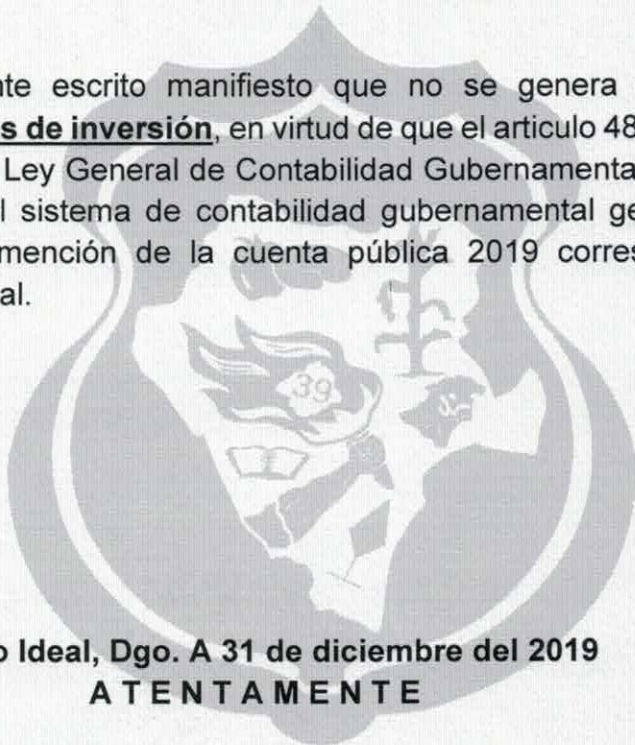
ING. MARCO ANTONIO MEJIA SEPULVEDA
Tesorero Municipal de H. Ayuntamiento
Del Municipio de Nuevo Ideal. Dgo.



Nuevo Ideal
GOBIERNO MUNICIPAL
2019 - 2022

C.P. LUIS ARTURO VILLARREAL MORALES
AUDITOR SUPERIOR DEL ESTADO DE DURANGO
P R E S E N T E

Por medio del presente escrito manifiesto que no se genera el informe de **Programas y proyectos de inversión**, en virtud de que el artículo 48 en correlación con el artículo 46 de la Ley General de Contabilidad Gubernamental, no establece la obligación de que el sistema de contabilidad gubernamental genere informes sobre este punto en mención de la cuenta pública 2019 correspondientes al Municipio de Nuevo ideal.



Nuevo Ideal, Dgo. A 31 de diciembre del 2019
A T E N T A M E N T E

[Vertical column of handwritten signatures in blue ink]

[Handwritten signature in blue ink]



Nuevo Ideal

TESORERÍA

ING. MARCO ANTONIO MEJIA SEPULVEDA
Tesorero Municipal de H. Ayuntamiento
Del Municipio de Nuevo Ideal. Dgo.

[Handwritten signature in blue ink]